

**БУХГАЛТЕРИЯ ЮВЕЛИРНОГО ЛОМБАРДА ЕПС  
ГИИС ДМДК**

## Оглавление

1. ПРОВЕРКА ДАННЫХ ПЕРЕД ЗАПУСКОМ ГИИС ДМДК .....	3
2. НАСТРОЙКА ЭЛЕКТРОННОЙ ПОДПИСИ И ШИФРОВАНИЯ .....	12
3. НАСТРОЙКА ОБМЕНА С ГИИС ДМДК.....	15
4. РАБОЧЕЕ МЕСТО ОПЕРАТОРА.....	18
5. СПИСАНИЕ ПАРТИЙ.....	26
6. КОРРЕКТИРОВКА УИН.....	31
7. ИЗМЕНЕНИЕ СТАТУСОВ ЗАЛОГОВЫХ БИЛЕТОВ / ПАРТИЙ.....	32
8. ПРЕОБРАЗОВАНИЕ ПАРТИЙ .....	34
9. ИНВЕНТАРИЗАЦИЯ ГИИС ДМДК .....	45
10. УДАЛЕНИЕ ДАННЫХ ОБ ОТПРАВКЕ ЗАЛОГОВЫХ БИЛЕТОВ ГИИС ДМДК.....	50
11. ПОДГОТОВКА ДАННЫХ К ОТПРАВКЕ В ФПП.....	52
12. КВИТАНЦИЯ ФПП .....	56
13. ПЕРЕМЕЩЕНИЕ ПО ТЕРРИТОРИАЛЬНО ОБОСОБЛЕННЫМ ПОДРАЗДЕЛЕНИЯМ..	62
15. ТРАНСПОРТНЫЙ МОДУЛЬ ГИИС ДМДК (УТМ) .....	65
16. ПАРНЫЕ ИЗДЕЛИЯ .....	68
17. ДОПОЛНИТЕЛЬНЫЕ СВЕДЕНИЯ ПО РАБОТЕ С ГИИС ДМДК.....	76
18. НАСТРОЙКА АВТОМАТИЧЕСКОЙ ВЫГРУЗКИ В ГИИС ДМДК.....	86

# 1. ПРОВЕРКА ДАННЫХ ПЕРЕД ЗАПУСКОМ ГИИС ДМДК

Перед началом работы с системой ГИИС ДМДК потребуется проверить заполнение ранее существующих реквизитов объектов, а так же заполнить новые. В первую очередь остановимся на том, что обязательно должно быть заполнено в справочнике «Организации» (подсистема «Главное», раздел «Настройки», справочник «Организации»)

Рисунок 1. Справочник «Организации»

Здесь обязательными к заполнению будут реквизиты: «ИНН», «КПП», «ОГРН». Именно по этим реквизитам система ГИИС ДМДК идентифицирует участников операций

**Изменения по релизу БЮЛ ЕПС 5.0.1.28.** Для работы с территориально обособленными подразделениями (ТОП) потребуется заполнить реквизиты «КПП» и «Идентификационный код филиала» в справочнике «Филиалы» (рисунок 2). Информацию о КПП и кодах филиалов можно посмотреть в ЛК ГИИС ДМДК, «Профиль организации», раздел 10

Рисунок 2. Справочник "Филиал", заполнение данных по ТОПам

Далее мы переходим к работе в подсистеме «ГИИС ДМДК» (рисунок 3)



Рисунок 3. Подсистема «ГИИС ДМДК»

Пройдемся по порядку по тем объектам, которые следует проверить:

1. **Справочник «Виды партии ГИИС»** (рисунок 4). В этом справочнике хранятся виды партий, передаваемые в систему ГИИС ДМДК. В справочнике есть команда «Заполнить по умолчанию»

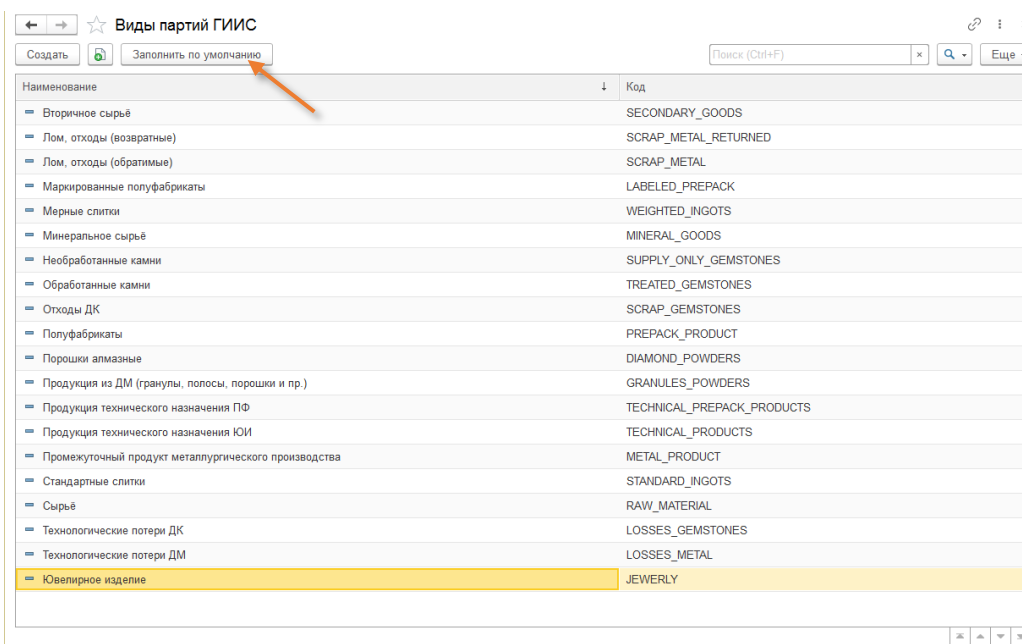


Рисунок 4. Справочник «Виды партии ГИИС»

2. **Справочник «ОКПД 2»** (рисунок 5). ОКПД расшифровывается как «Общероссийский классификатор продукции по видам экономической деятельности». Справочник содержит в себе дополнительную характеристику, которую потребуется хранить в базе и выгружать в систему ГИИС ДМДК по изделиям. В справочнике есть команда «Заполнить по умолчанию»

Код	Расшифровка
32.12.11.121	Алмазы природные обработанные
32.13.10.110	Бижутерия
32.12.14.130	Изделия из драгоценных или полудрагоценных камней
32.12.14.190	Изделия из драгоценных металлов прочие
32.12.14.120	Изделия из природного или культивированного жемчуга
32.12.14.140	Изделия из янтаря
32.13.10.190	Изделия подобные бижутерии прочие
32.12.13.130	Изделия ритуально-обрядовые драгоценных металлов
32.12.14.110	Изделия технические из драгоценных металлов
32.12.13.110	Изделия ювелирные из золота и их части
32.12.13.190	Изделия ювелирные из прочих драгоценных металлов и их части
32.12.13.120	Изделия ювелирные из серебра и их части
32.12.11.122	Изумруды природные обработанные, неназанские, неоправленные и незакрепленные
32.12.11.129	Камни драгоценные или полудрагоценные обработанные, но незакрепленные, не включенные в другие группировки
32.13.10.120	Награды
32.12.11.123	Рубины природные обработанные, неназанские, неоправленные и незакрепленные
32.12.11.124	Сапфиры природные обработанные, неназанские, неоправленные и незакрепленные
26.52.11.110	Часы наручные и карманные механические с корпусом из драгоценного металла или металла, плакированного драгоценным металлом
26.52.11.120	Часы наручные и карманные электронно-механические с корпусом из драгоценного металла или металла, плакированного драгоценным металлом
26.52.11.130	Часы наручные и карманные электронные с корпусом из драгоценного металла или металла, плакированного драгоценным металлом

Рисунок 5. Справочник «ОКПД 2»

3. Справочник «Дополнительная классификация ГИИС ДМДК» (рисунок 6). Начиная с версии ЛК ГИИС ДМДК 4.3.1 партии Ювелирных изделий, Заготовок (полуфабрикатов), Предметов бытового назначения, Предметов религиозного назначения, Часов имеют обязательную дополнительную классификацию. При обновлении базы справочник заполняется автоматически, но если этого по какой-либо причине не произошло, следует сделать это вручную

**Изменения по релизу БЮЛ ЕПС 5.0.1.24.** Справочник заводится в разрезе значений заведенных видов партий ГИИС ДМДК

**ВНИМАНИЕ!!!** Для партий с видами «Лом, отходы (обратимые)», «Нетоварные изделия» нет учета по доп. классификации

Наименование	Обозначение	Вид партии
Дополнительная классификация ГИИС ДМДК		
Предмет бытового назначения/3И предметы бытового назначения	Предметыбытовоназначения_3Ипр	
Предмет религиозного назначения/3И предметы религиозного назначения	Предметрелигиозноназначения_	
Прочие изделия из ДМДК	ПрочиеизделиязДМДК	
Часы	Часы	
Ювелирное изделие/Заготовки изделий	Ювелирноеизделие_заготовкиизде	
(не используется) Посуда	JT_DISHES	Ювелирное изделие
(не используется) Сувениры	JT_SOUVENIR	Ювелирное изделие
(не используется) Часы	JT_WATCH	Ювелирное изделие
Браслеты	JT_BRACELET	Ювелирное изделие
Броши, зажимы, булавки	JT_BROOCHES	Ювелирное изделие
Бусы	JT_BEADS	Ювелирное изделие
Запонки, пуговицы	JT_CUFF_LINKS	Ювелирное изделие
Колье	JT_CHOKER	Ювелирное изделие
Кольца	JT_RING	Ювелирное изделие
Купоны, медальоны	JT_PENDANTS	Ювелирное изделие
Ожерелье	JT_NECKLACE	Ювелирное изделие
Пирсинг	JT_PIERCING	Ювелирное изделие
Подвески	JT_SUSPENSION	Ювелирное изделие
Пусеты	JT_STUDS	Ювелирное изделие
Серьги	JT_EARRINGS	Ювелирное изделие
Украшения для волос	JT_HEADACHE_BAND	Ювелирное изделие
Цепи	JT_CHAIN	Ювелирное изделие

Рисунок 6. Справочник "Дополнительная классификация ГИИС ДМДК"

4. В справочнике «Драгоценные металлы» (рисунок 7) следует проверить, указана ли проба чистоты для заведенных металлов

Код	Наименование	Сокращение	Проба чистоты
00001	Золото	Au	999,90
00002	Серебро	Ag	999,90
00003	Платина	Pt	999,90
00004	Палладий	Pd	999,90

Рисунок 7. Справочник «Драгоценные металлы»

5. **Изменения по релизу БЮЛ ЕПС 5.0.1.22. Справочник «Классификатор Межрегиональных управлений Федеральной пробирной палаты»** (рисунок 8). Для отправки квитанции ФПП в данных контрагента необходимо установить соответствие с наименованием отделения, куда будет совершена отправка. При обновлении базы справочник заполняется автоматически, но если этого по какой-либо причине не произошло, следует сделать это вручную

Код	Наименование
0110	МЕЖРЕГИОНАЛЬНОЕ УПРАВЛЕНИЕ ФЕДЕРАЛЬНОЙ ПРОБИРНОЙ ПАЛАТЫ ПО ЦЕНТРАЛЬНОМУ ФЕДЕРАЛЬНОМУ ОКРУГУ, участок 10
0111	МЕЖРЕГИОНАЛЬНОЕ УПРАВЛЕНИЕ ФЕДЕРАЛЬНОЙ ПРОБИРНОЙ ПАЛАТЫ ПО ЦЕНТРАЛЬНОМУ ФЕДЕРАЛЬНОМУ ОКРУГУ, участок 11
0112	МЕЖРЕГИОНАЛЬНОЕ УПРАВЛЕНИЕ ФЕДЕРАЛЬНОЙ ПРОБИРНОЙ ПАЛАТЫ ПО ЦЕНТРАЛЬНОМУ ФЕДЕРАЛЬНОМУ ОКРУГУ, участок 12
0113	МЕЖРЕГИОНАЛЬНОЕ УПРАВЛЕНИЕ ФЕДЕРАЛЬНОЙ ПРОБИРНОЙ ПАЛАТЫ ПО ЦЕНТРАЛЬНОМУ ФЕДЕРАЛЬНОМУ ОКРУГУ, участок 13
0114	МЕЖРЕГИОНАЛЬНОЕ УПРАВЛЕНИЕ ФЕДЕРАЛЬНОЙ ПРОБИРНОЙ ПАЛАТЫ ПО ЦЕНТРАЛЬНОМУ ФЕДЕРАЛЬНОМУ ОКРУГУ, участок 14
0115	МЕЖРЕГИОНАЛЬНОЕ УПРАВЛЕНИЕ ФЕДЕРАЛЬНОЙ ПРОБИРНОЙ ПАЛАТЫ ПО ЦЕНТРАЛЬНОМУ ФЕДЕРАЛЬНОМУ ОКРУГУ, участок 15
0116	МЕЖРЕГИОНАЛЬНОЕ УПРАВЛЕНИЕ ФЕДЕРАЛЬНОЙ ПРОБИРНОЙ ПАЛАТЫ ПО ЦЕНТРАЛЬНОМУ ФЕДЕРАЛЬНОМУ ОКРУГУ, участок 16
0220	ВЕРХНЕ-ВОЛЖСКОЕ МЕЖРЕГИОНАЛЬНОЕ УПРАВЛЕНИЕ ФЕДЕРАЛЬНОЙ ПРОБИРНОЙ ПАЛАТЫ
0221	ВЕРХНЕ-ВОЛЖСКОЕ МЕЖРЕГИОНАЛЬНОЕ УПРАВЛЕНИЕ ФЕДЕРАЛЬНОЙ ПРОБИРНОЙ ПАЛАТЫ, участок 21
0330	МЕЖРЕГИОНАЛЬНОЕ УПРАВЛЕНИЕ ФЕДЕРАЛЬНОЙ ПРОБИРНОЙ ПАЛАТЫ ПО СЕВЕРО-ЗАПАДНОМУ ФЕДЕРАЛЬНОМУ ОКРУГУ
0331	МЕЖРЕГИОНАЛЬНОЕ УПРАВЛЕНИЕ ФЕДЕРАЛЬНОЙ ПРОБИРНОЙ ПАЛАТЫ ПО СЕВЕРО-ЗАПАДНОМУ ФЕДЕРАЛЬНОМУ ОКРУГУ, участок 31
0332	МЕЖРЕГИОНАЛЬНОЕ УПРАВЛЕНИЕ ФЕДЕРАЛЬНОЙ ПРОБИРНОЙ ПАЛАТЫ ПО СЕВЕРО-ЗАПАДНОМУ ФЕДЕРАЛЬНОМУ ОКРУГУ, участок 32
0440	МЕЖРЕГИОНАЛЬНОЕ УПРАВЛЕНИЕ ФЕДЕРАЛЬНОЙ ПРОБИРНОЙ ПАЛАТЫ ПО ЮЖНОМУ ФЕДЕРАЛЬНОМУ ОКРУГУ
0441	МЕЖРЕГИОНАЛЬНОЕ УПРАВЛЕНИЕ ФЕДЕРАЛЬНОЙ ПРОБИРНОЙ ПАЛАТЫ ПО ЮЖНОМУ ФЕДЕРАЛЬНОМУ ОКРУГУ, участок 41
0442	МЕЖРЕГИОНАЛЬНОЕ УПРАВЛЕНИЕ ФЕДЕРАЛЬНОЙ ПРОБИРНОЙ ПАЛАТЫ ПО ЮЖНОМУ ФЕДЕРАЛЬНОМУ ОКРУГУ, участок 42
0550	МЕЖРЕГИОНАЛЬНОЕ УПРАВЛЕНИЕ ФЕДЕРАЛЬНОЙ ПРОБИРНОЙ ПАЛАТЫ ПО СЕВЕРО-КАВКАЗСКОМУ ФЕДЕРАЛЬНОМУ ОКРУГУ
0660	МЕЖРЕГИОНАЛЬНОЕ УПРАВЛЕНИЕ ФЕДЕРАЛЬНОЙ ПРОБИРНОЙ ПАЛАТЫ ПО ПРИВОЛЖСКОМУ ФЕДЕРАЛЬНОМУ ОКРУГУ
0661	МЕЖРЕГИОНАЛЬНОЕ УПРАВЛЕНИЕ ФЕДЕРАЛЬНОЙ ПРОБИРНОЙ ПАЛАТЫ ПО ПРИВОЛЖСКОМУ ФЕДЕРАЛЬНОМУ ОКРУГУ, участок 61
0662	МЕЖРЕГИОНАЛЬНОЕ УПРАВЛЕНИЕ ФЕДЕРАЛЬНОЙ ПРОБИРНОЙ ПАЛАТЫ ПО ПРИВОЛЖСКОМУ ФЕДЕРАЛЬНОМУ ОКРУГУ, участок 62
0770	МЕЖРЕГИОНАЛЬНОЕ УПРАВЛЕНИЕ ФЕДЕРАЛЬНОЙ ПРОБИРНОЙ ПАЛАТЫ ПО УРАЛЬСКОМУ ФЕДЕРАЛЬНОМУ ОКРУГУ
0880	МЕЖРЕГИОНАЛЬНОЕ УПРАВЛЕНИЕ ФЕДЕРАЛЬНОЙ ПРОБИРНОЙ ПАЛАТЫ ПО СИБИРСКОМУ ФЕДЕРАЛЬНОМУ ОКРУГУ
0881	МЕЖРЕГИОНАЛЬНОЕ УПРАВЛЕНИЕ ФЕДЕРАЛЬНОЙ ПРОБИРНОЙ ПАЛАТЫ ПО СИБИРСКОМУ ФЕДЕРАЛЬНОМУ ОКРУГУ, участок 81
0990	МЕЖРЕГИОНАЛЬНОЕ УПРАВЛЕНИЕ ФЕДЕРАЛЬНОЙ ПРОБИРНОЙ ПАЛАТЫ ПО ДАЛЬНЕВОСТОЧНОМУ ФЕДЕРАЛЬНОМУ ОКРУГУ
0991	МЕЖРЕГИОНАЛЬНОЕ УПРАВЛЕНИЕ ФЕДЕРАЛЬНОЙ ПРОБИРНОЙ ПАЛАТЫ ПО ДАЛЬНЕВОСТОЧНОМУ ФЕДЕРАЛЬНОМУ ОКРУГУ, участок 91
0992	МЕЖРЕГИОНАЛЬНОЕ УПРАВЛЕНИЕ ФЕДЕРАЛЬНОЙ ПРОБИРНОЙ ПАЛАТЫ ПО ДАЛЬНЕВОСТОЧНОМУ ФЕДЕРАЛЬНОМУ ОКРУГУ, участок 92
0993	МЕЖРЕГИОНАЛЬНОЕ УПРАВЛЕНИЕ ФЕДЕРАЛЬНОЙ ПРОБИРНОЙ ПАЛАТЫ ПО ДАЛЬНЕВОСТОЧНОМУ ФЕДЕРАЛЬНОМУ ОКРУГУ, участок 93

Рисунок 8. Справочник «Классификатор Межрегиональных управлений Федеральной пробирной палаты»

Значения из данного справочника подставляются в реквизит «Межрегиональное управление ФПП» справочника «Контрагенты» (рисунок 9)

← → ☆ ВЕРХНЕ-ВОЛЖСКОЕ МЕЖРЕГИОНАЛЬНОЕ УПРАВЛЕНИЕ ФЕДЕРАЛЬНОЙ ПРОБИРНОЙ ПАЛАТЫ (Контрагент)

Основное | **Документы** | Договоры | Банковские счета | Контактные лица | Анкета для участников операций | Карточка контрагента | Расходы будущих периодов

**Записать и закрыть** | Записать | Заполнить | Создать на основании | Лицевые счета | ЭДО | Конверт

Вид контрагента: Юридическое лицо

Наименование: ВЕРХНЕ-ВОЛЖСКОЕ МЕЖРЕГИОНАЛЬНОЕ УПРАВЛЕНИЕ ФЕДЕ | Заполнить по наименованию...

Полное наименование: ВЕРХНЕ-ВОЛЖСКОЕ МЕЖРЕГИОНАЛЬНОЕ УПРАВЛЕНИЕ ФЕДЕРАЛЬНОЙ ПРОБИРНОЙ П... | История

Входит в группу: |

Страна регистрации: РОССИЯ |

ИНН: 4437000545 | Заполнить по ИНН

КПП: 443701001 | История

ОГРН: 1204400001937

Межрегиональное управление ФПП: ВЕРХНЕ-ВОЛЖСКОЕ МЕЖРЕГИОНАЛЬНОЕ УПРАВЛЕНИЕ |

Комментарий:

Основной банковский счет

> Адрес и телефон

> Дополнительная информация

Рисунок 9. Справочник "Контрагенты"

6. **Изменения по релизу БЮЛ ЕПС 5.0.1.26. В справочнике «Типы камней» (рисунок 10) хранятся драгоценные и прочие камни, которые требуется расписывать для изделий**

← → ☆ Типы камней

Создать | Поиск (Ctrl+F) | Еще | ?

Наименование	Краткое наименование	Вид камня	Код
Бриллиант	Бр	Драгоценные	00001
Изумруд	Из	Драгоценные	00002
Рубин	Руб	Драгоценные	00003
Сапфир	Сапф	Драгоценные	00004
Александрит	Ал	Драгоценные	00005
Прочие вставки		Прочие	00006

Рисунок 10. Справочник «Типы камней»

Для справочников, которые относятся к драгоценным камням, необходимо установить соответствие между элементами и значениями классификаторов камней ГИИС ДМДК. Для этого в конфигурацию была добавлена обработка «Помощник заполнения классификаторов камней ГИИС ДМДК» (рисунок 11)

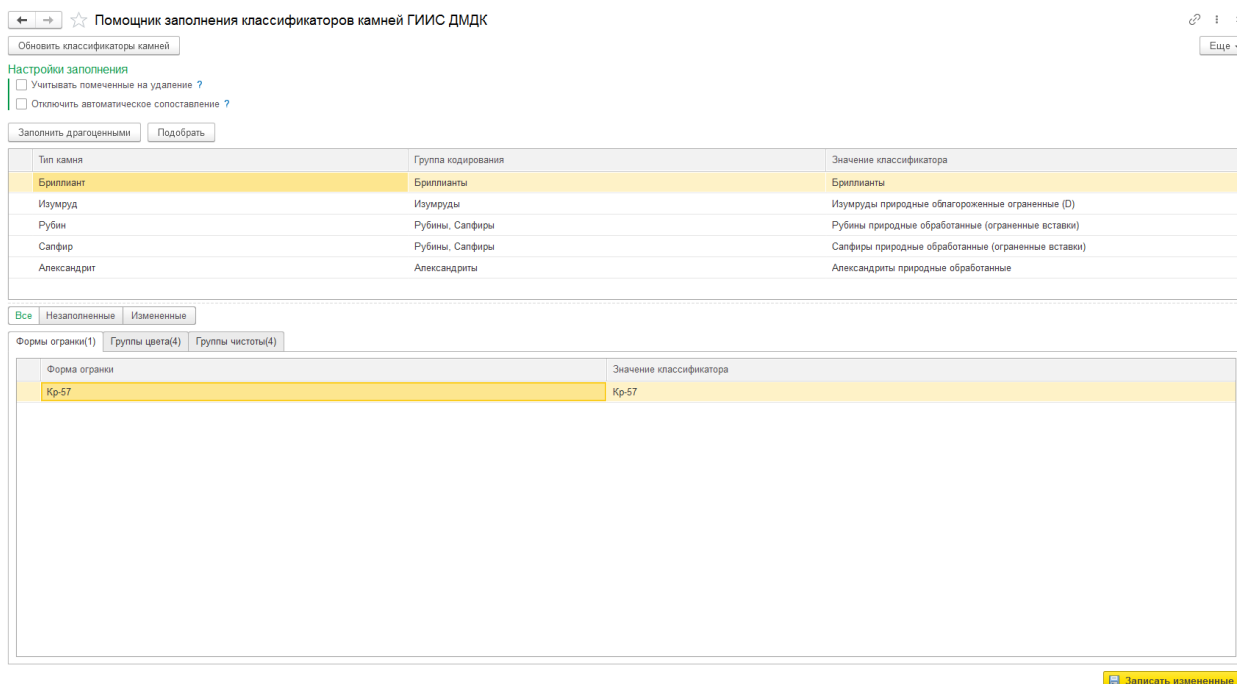


Рисунок 11. Обработка «Помощник заполнения классификаторов камней ГИИС ДМДК»

Обработка позволяет установить значения классификаторов, которые выгружаются в качестве характеристики камней при регистрации партии ювелирных изделий (получение УИН)

После проверки справочников следует перейти в обработку «Проверка данных перед началом работы с ГИИС ДМДК» (рисунок 12)

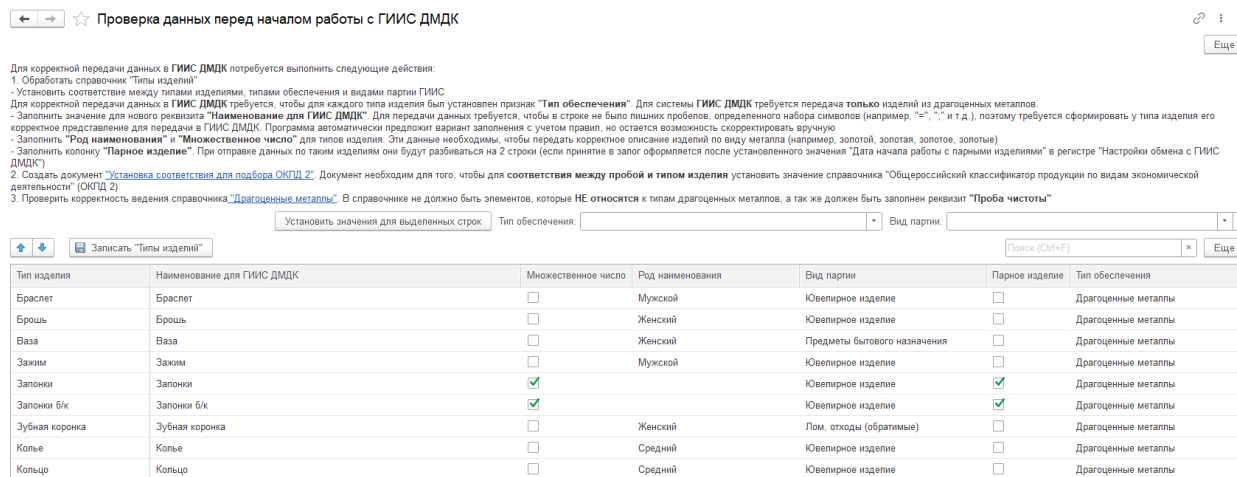


Рисунок 12. Обработка «Проверка данных перед началом работы с ГИИС ДМДК»

В обработке расписан общий порядок действий, который необходимо выполнить. Рассмотрим указанные там шаги более подробно

### 1. Обработать справочник «Типы изделий»

- Установить соответствие между типами изделиями и типами обеспечения. Для корректной передачи данных в ГИИС ДМДК требуется, чтобы для каждого типа изделия был установлен признак «Тип обеспечения». Для системы ГИИС ДМДК требуется передача **ТОЛЬКО** изделий из драгоценных металлов



- Установить соответствие между типами изделия и видами партий. Указанный вид партии будет использоваться для добавления партий при регистрации карточек залога в ГИИС ДМДК. Допустимые виды партий: «Ювелирное изделие», «Часы», «Предметы бытового назначения», «Предмет религиозного назначения», «Лом, отходы (обратимые)»
- Заполнить значение для реквизита «**Наименование для ГИИС ДМДК**». Для передачи данных требуется, чтобы в строке не было лишних пробелов, определенного набора символов (например, «=», «;» и т.д.), поэтому требуется сформировать у типа изделия его корректное представление для передачи в ГИИС ДМДК. Программа автоматически предложит вариант заполнения с учетом правил, но остается возможность скорректировать вручную. Более подробно правила описаны в **Приложении** к описанию работы интеграционного сервиса **Правила заполнения реквизита партии «Наименование»**  
*Пример: «Маслёнка (с крышкой)» преобразован в «Масленка с крышкой»*
- Заполнить «**Род наименования**» и «**Множественное число**». Эти данные необходимы, чтобы передать корректное описание изделий по виду металла (например, «золотой», «золотая», «золотое», «золотые»)
- **Изменения по релизу БЮЛ ЕПС 5.0.1.23.** Заполнить колонку «**Парное изделие**». При заведении в залог таких изделий они будут разбиваться на 2 строки, и уже эти данные будут передаваться в ГИИС ДМДК (если принятие в залог оформляется после установленного значения «Дата начала работы с парными изделиями» в регистре «Настройки обмена с ГИИС ДМДК»)

**ВНИМАНИЕ!!!** Для тех типов изделия, по которым данные не будут передаваться заполнение колонок «Наименование для ГИИС ДМДК», «Множественное число», «Род наименования» не обязательно. Тип обеспечения нужно заполнить у **ВСЕХ**

2. Создать документ «Установка соответствия для подбора ОКПД 2» для **каждой организации**, которая будет передавать данные в ГИИС ДМДК. Документ необходим для того, чтобы для соответствия между **пробой, типом изделия, видом партии и доп. классификацией** установить значение справочника «ОКПД 2» (рисунок 13)

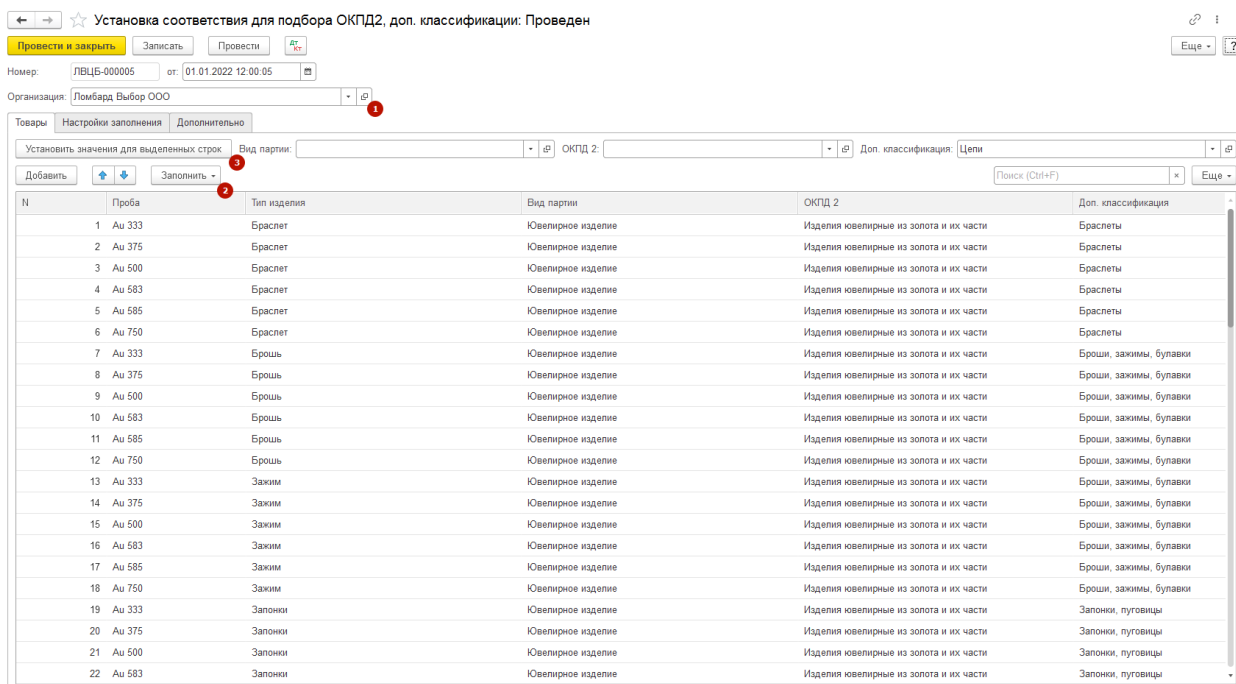


Рисунок 13. Документ "Установка соответствия для подбора ОКПД 2"

В документе предусмотрен следующий порядок заполнения:

- Указать **организацию**, для которой выставляется соответствие
- Заполнить **табличную часть** документа для установки соответствия. Мы предлагаем для этого использовать команду «Заполнить» - «по настройкам заполнения». В этом случае для каждого элемента справочника «Проба» заполнится соответствующее количество строк по типам изделия с установленным типом обеспечения «Драгоценные металлы». Дополнительно можно перейти на закладку «Настройки заполнения» и установить отборы, например, заполнять документы по типам металлов. Для этого потребуется настройка отбора «Проба.Владелец»
- После заполнения таблицы необходимо заполнить **колонки «Вид партии» и «ОКПД 2»**. Это можно сделать, выделив группу строк и установив для них общее значение с помощью команды «Установить значения для выделенных строк», например «Ювелирные изделия» и «Изделия ювелирные из золота и их части»
- Обращаем ваше внимание на важность выбора **доп. классификации** в соответствии с видом заполняемой партии, т.к. от этого зависит корректность создаваемых партий. Справочник «Дополнительная классификация ГИИС ДМДК» заполняется группами элементов (соответствуют видам партий) и непосредственно значений, которые можно выбрать в соответствие (рисунок 14)

← → ☆ Дополнительная классификация ГИИС ДМДК

Заполнить по умолчанию Поиск (Ctrl+F) Еще -

Наименование	Обозначение	Вид партии
Дополнительная классификация ГИИС ДМДК		
Предмет бытового назначения/ЗИ предметы бытового назначения	Предметыбытовоназначения_ЗИпр	
Предмет религиозного назначения/ЗИ предметы религиозного назначения	Предметрелигиозноназначения_	
Прочие изделия из ДМДК	ПрочиеизделияизДМДК	
Часы	Часы	
Ювелирные изделия/Заготовки изделий	Ювелирныеизделие_Заготовкиизде	
— (не используется) Посуда	JT_DISHES	Ювелирное изделие
— (не используется) Сувениры	JT_SOUVENIR	Ювелирное изделие
— (не используется) Часы	JT_WATCH	Ювелирное изделие
— Браслеты	JT_BRACELET	Ювелирное изделие
— Броши, зажимы, булавки	JT_BROOCHES	Ювелирное изделие
— Бусы	JT_BEADS	Ювелирное изделие
— Запонки, пуговицы	JT_CUFF_LINKS	Ювелирное изделие
— Колье	JT_CHOKER	Ювелирное изделие
— Кольца	JT_RING	Ювелирное изделие
— Купоны, медальоны	JT_PENDANTS	Ювелирное изделие
— Ожерелье	JT_NECKLACE	Ювелирное изделие
— Пирсинг	JT_PIERCING	Ювелирное изделие
— Подвески	JT_SUSPENSION	Ювелирное изделие
— Пусеты	JT_STUDS	Ювелирное изделие
— Серьги	JT_EARRINGS	Ювелирное изделие
— Украшения для волос	JT_HEADACHE_BAND	Ювелирное изделие
— Цепи	JT_CHAIN	Ювелирное изделие

Рисунок 14. Структура справочника "Дополнительная классификация ГИИС ДМДК"

- После этого следует провести документ. Обратите внимание на **дату** в создаваемом документе. Она должна быть раньше той даты, с которой вы начнете передавать данные в систему ГИИС ДМДК

- Потребуется создать документы в разрезе следующих видов партий: «**Полуфабрикаты (заготовки)**» (используется при преобразовании партий), «**Ювелирные изделия**» (используется при регистрации залоговых билетов), «**Лом, отходы (обратимые)**» (используется при регистрации, объединения партий), «**Нетоварные изделия**» (используется при регистрации преобразования партий)

Для возможности автоматической подстановки значения ОКПД 2 для комплектов нетоварных изделий обязательно должен быть создан документ «Установка соответствия ОКПД 2, доп. классификации» для вида партии «Нетоварные изделия»

Для регистрации партий в залоговых билетах необходимо, чтобы были созданы документы по всем видам партий, которые указаны в справочнике «Типы изделий»

3. Проверить корректность ведения справочника "Драгоценные металлы". В справочнике не должно быть элементов, которые **НЕ относятся к типам драгоценных металлов**, а так же должен быть заполнен реквизит "Проба чистоты"

4. **Изменение по релизу БЮЛ ЕПС 5.0.1.22.** Проверить корректность ведения справочника «Пробы». В справочнике для всех элементов должно быть заполнение значение реквизита «Состав сплава строкой». Реквизит автоматически заполнится при обновлении на версию конфигурации 5.0.1.22 и будет заполняться при заведении новых элементов. Данное значение используется при передаче квитанций в ФПП

На этом проверка данных для начала работы с ГИИС ДМДК закончена. Далее мы перейдем к теме «**Настройка электронной подписи и шифрования**»

## 2. НАСТРОЙКА ЭЛЕКТРОННОЙ ПОДПИСИ И ШИФРОВАНИЯ

Для настройки электронной подписи необходимо перейти в форму «Настройки электронной подписи и шифрования» в подсистеме ГИИС ДМДК (рисунок 15)

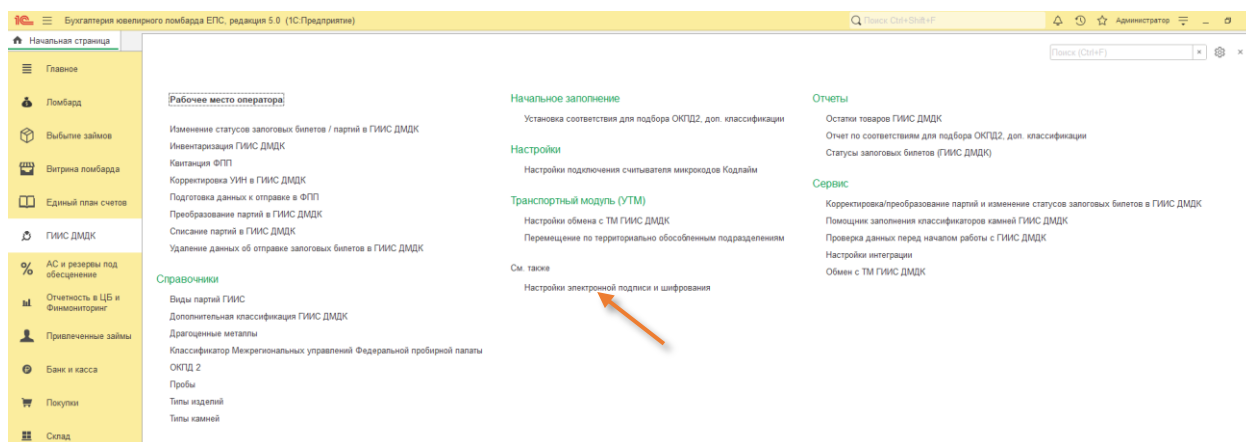


Рисунок 15. Подсистема «ГИИС ДМДК», настройки электронной подписи и шифрования

Для того чтобы подписывать данные отправляемые в личный кабинет ГИИС ДМДК требуется добавить сертификаты электронной подписи и шифрования (криптографии). При открытии настроек вам отображается список сертификатов, добавленных в программу (рисунок 16)

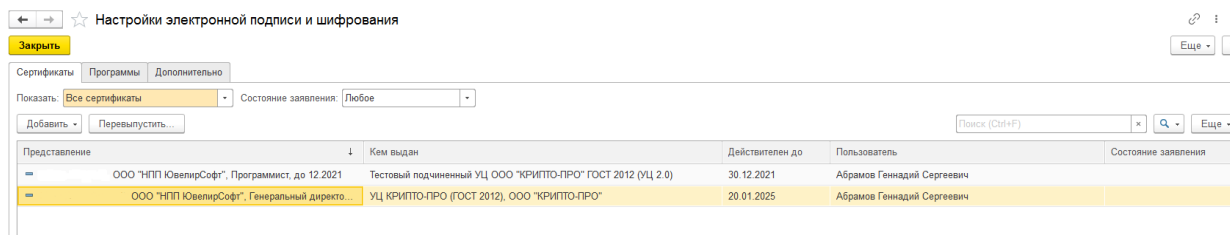


Рисунок 16. Настройки электронной подписи и шифрования, сертификаты

Перед добавлением сертификата на закладке «Программы» посмотрите наличие программы электронной подписи, которая необходима для работы с сервисом ГИИС ДМДК – «КриптоПро CSP (ГОСТ 2012/256)» (рисунок 17)

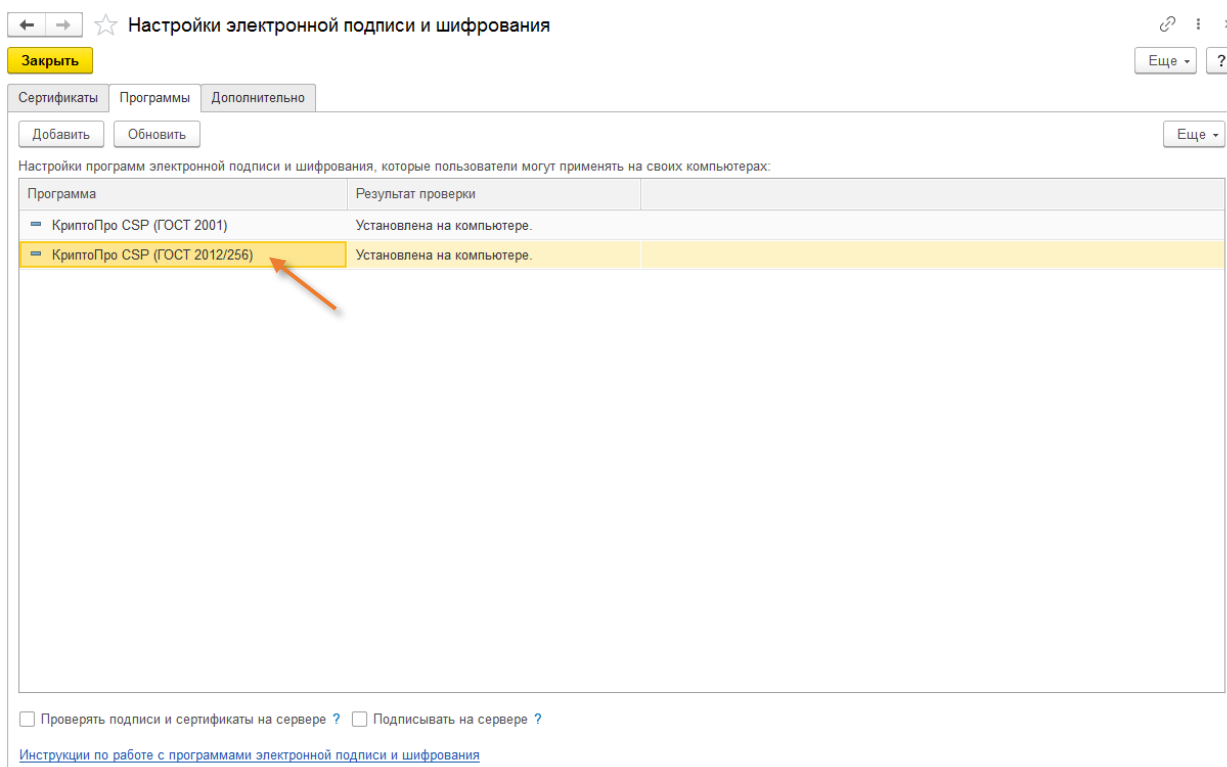


Рисунок 17. Настройки электронной подписи и шифрования, программы

При отсутствии программы в списке нажмите кнопку «Добавить» и выберите представление из списка (рисунок 18). Остальные реквизиты будут заполнены автоматически

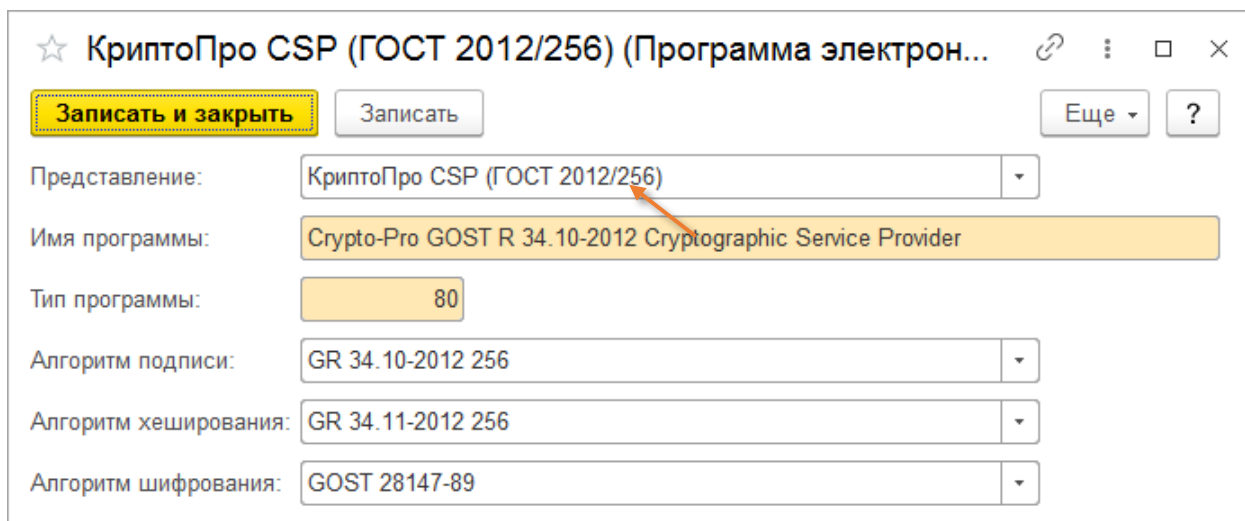


Рисунок 18. Программы электронной подписи

Для добавления нового сертификата требуется нажать кнопку «Добавить» и в появившемся окне выбрать сертификат из списка установленных на компьютере (рисунки 19-20)

**Добавление сертификата для подписания данных**

Личные сертификаты на компьютере

Найти... Отменить поиск Еще ▾

Представление	Кем выдан
ООО "НПП ЮвелирСофт", Руководитель организации, до 12.2021	Тестовый подчиненный УЦ ООО "КРИПТО-ПРО" ГОСТ 2012 (...)
Тестовый головной УЦ ООО "КРИПТО-ПРО" ГОСТ 2012 (УЦ 2.0), до 07.2036	Тестовый головной УЦ ООО "КРИПТО-ПРО" ГОСТ 2012 (УЦ 2...
Тестовый подчиненный УЦ ООО "КРИПТО-ПРО" ГОСТ 2012 (УЦ 2.0), до 07.2031	Тестовый головной УЦ ООО "КРИПТО-ПРО" ГОСТ 2012 (УЦ 2...

Показывать все сертификаты


[Инструкции по работе с программами электронной подписи и шифрования](#)

**Далее >**

Рисунок 19. Добавление сертификата, шаг 1

**Добавление сертификата для подписания данных**

Введите дополнительные сведения о сертификате


Кому выдан: ООО "НПП ЮвелирСофт..." 


Кем выдан: Тестовый подчиненный УЦ ООО "КРИПТО-ПРО" ГОСТ ...

Действителен до: 30.12.2021

Назначение: Подписание данных, Шифрование данных

Представление: ООО "НПП ЮвелирСофт", Руководитель орга ?

Пользователь:  ▾ 

Организация:  ▾ 

Вводить пароль в программе электронной подписи ?

Пароль:   Запомнить на время сеанса ?

**Добавить**

Рисунок 20. Добавление сертификата, шаг 2

**ВНИМАНИЕ!!!** На втором шаге обязательно следует указать организацию, к которой относится добавляемый сертификат. После ее заполнения можно выбрать команду «Добавить». В результате сертификат отобразится в общем списке

**Изменения по релизу БЮЛ ЕПС 5.0.1.27.** Для сертификатов МЧД допускается выбор нескольких организаций через форму выбора. В поле «Организация» в таком случае будет записано «Несколько организаций (XXX)»

Далее мы перейдем к настройке обмена непосредственно с личным кабинетом ГИИС ДМДК

### 3. НАСТРОЙКА ОБМЕНА С ГИИС ДМДК

Настройки и тест подключения к личному кабинету ГИИС ДМДК доступны в подсистеме «ГИИС ДМДК», разделе «Настройки интеграции» (рисунок 21), регистре сведений «Настройки обмена с ГИИС ДМДК» (рисунок 22)



Рисунок 21. Подсистема «ГИИС ДМДК», раздел «Настройки интеграции»

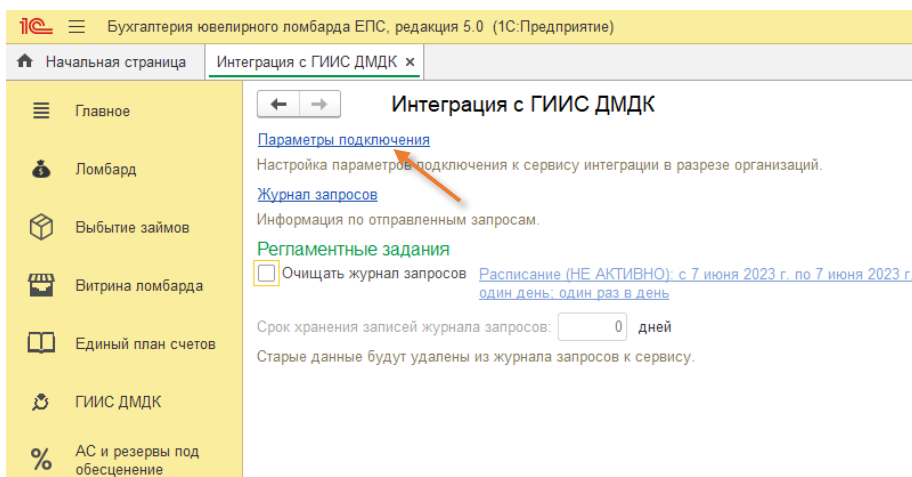


Рисунок 22. Раздел "Интеграция с ГИИС ДМДК", "Параметры подключения"

Для создания новой настройки подключения требуется нажать кнопку «Создать» (рисунок 23). Для изменения существующей настройки выберите её в списке и двойным щелчком кнопки мыши откройте

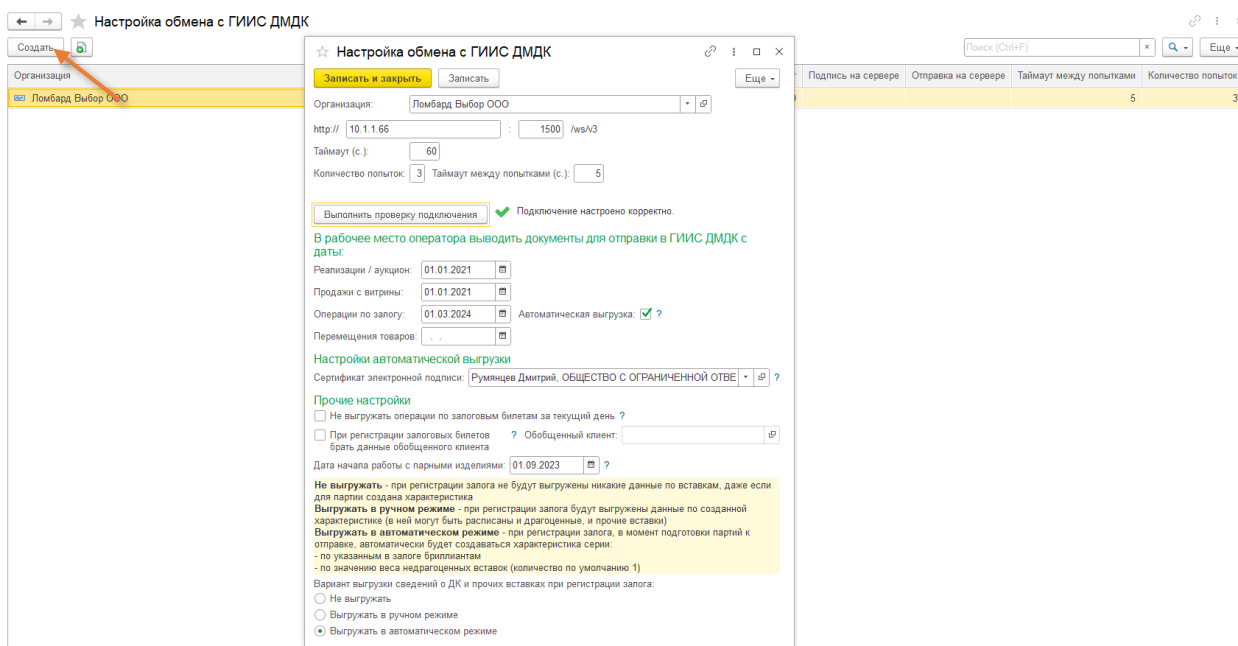


Рисунок 23. Регистр сведений «Настройка обмена с ГИИС ДМДК»

Требуется заполнить организацию, адрес сервиса и порт (если они отличаются от значений по умолчанию). Проверка подключения происходит по нажатию на кнопку «Выполнить проверку подключения». Если организация заполнена, то проверка потребует указания сертификата для подписи данных в тестовом подключении. В случае успешного подключения будет выведен текст «**Подключение настроено корректно**». При ошибке подключения «**Нет связи с ГИИС ДМДК**»

**Изменения по релизу БЮЛ ЕПС 5.0.1.23.** Начиная с указанного значения в поле «Дата начала работы с парными изделиями», изделия, в типе изделия которых поднят флаг «Парное изделие», при принятии в Залог автоматически будут разбиваться на комплектующие, которые будут использоваться в контуре работы с ГИИС ДМДК. Подробнее работа с парными изделиями будет рассмотрена [ниже](#)

**Изменения по релизу БЮЛ ЕПС 5.0.1.26.** Согласно выбранного варианта выгрузки сведений о ДК и прочих вставках будет происходить формирование партий при регистрации залога. Возможные варианты:

- **Не выгружать** - при регистрации залога не будут выгружены никакие данные по вставкам, даже если для партии создана характеристика
- **Выгружать в ручном режиме** - при регистрации залога будут выгружены данные по созданной характеристике серии (в ней могут быть расписаны и драгоценные, и прочие вставки)
- **Выгружать в автоматическом режиме** - при регистрации залога, в момент подготовки партий к отправке, автоматически будет создаваться характеристика серии:
  - по указанным в залоге бриллиантам
  - по значению веса недорогих вставок (количество по умолчанию 1)

**ВНИМАНИЕ!!!** При выбранном варианте «Выгружать в автоматическом режиме», если созданная автоматически характеристика не проходит проверку на заполнение обязательных полей (например, не для всех типов огранки указано значение классификатора ГИИС ДМДК), то отправка данных выполнена не будет



**ВНИМАНИЕ!!!** В данной инструкции мы не рассматриваем настройки КриптоПРО и Stunnel. Более подробно эта тема освещена на нашем сайте, в разделе [«ГИИС ДМДК с ЮвелирСофт»](#)

**Изменения по релизу БЮЛ ЕПС 5.0.1.28.** Добавлена возможность **автоматической выгрузки** для документа **Операция по залогу**. Более подробно [настройка автоматической выгрузки рассмотрена в отдельном разделе](#).

## 4. РАБОЧЕЕ МЕСТО ОПЕРАТОРА

Обработка «Рабочее место оператора» предназначена для отправки данных в систему ГИИС ДМДК по договорам (контрактам), по выбытию изделий (оптовые и розничные продажи), а так же по передаче данных по залоговым билетам (рисунок 24)

← → ☆ Рабочее место оператора

Организация: Ломбард Выбор ООО

> Показать даты для отбора документов

Залоги Выкупы Реализации Реализации (розница) Аукционы Аукционы (розница) Продажи (витрина) Перемещения

> Настройки заполнения

Заполнить Заполнить остатками Заполнить по документу

Изменение данных клиента Зарегистрировать Проверить ответ Получить ИНН по подписанным документам

Статус документа	Дата	Залоговый билет	Дата залога	Номер квитанции (ГИИС ДМДК)	Филиал	Сумма займа	Описание ошибки документа	Ответственный
Номер			Дата выкупа		Клиент			

Товары

Статус	Номер строки	Серия	Тип изделия	Вид партии	Характеристика	ОКПД 2	Вес	Вес драг. вст. г.	Описание ошибки
		УИН	Проба			Доп. классификация	Вес в пробе чистоты	Вес недраг. вст. г.	

Рисунок 24. Обработка «Рабочее место оператора»

1. **Залоги.** Документы «Операция по залогу» (с видами операции «Залог» и «Перезалог») регистрируется в разделе «Карточки залога» в ЛК ГИИС ДМДК. Посмотреть переданные билеты можно в разделе «Физические лица» - «Карточки залога»

2. **Выкупы.** Документы «Операция по залогу» (с видами операции «Выкуп» и «Перезалог»). При отправке данных по оформленным операциям «Выкуп» и «Перезалог» для ранее выгруженных залоговых билетов происходит смена статуса на «Заем погашен»

3. **Реализации / Реализации (розница).** Документы «Реализация заложенных вещей». Документ может быть выгружен как оптовая продажа (через регистрацию его как спецификация в ЛК ГИИС ДМДК) и как розничная продажа, если в документе установлен флаг «Выгружать в ГИИС ДМДК как розничную продажу». В последнем случае по таким документам обязательно должен быть введен документ «Оплата от покупателя (опт)», а по нему сформирован документ «Чек ККМ». Оплата должна быть произведена в полном объеме одним чеком

4. **Аукционы / Аукционы (розница).** Документы «Аукцион». Принцип выгрузки аналогичен документу «Реализация заложенных вещей» за исключением того, что при выгрузке аукциона как оптовой продажи спецификация будет зарегистрирована по каждому договору с победителем аукциона. При создании Аукциона как розничной продажи подразумевается, что победитель в документе один

5. **Продажи (витрина).** Документы «Продажа заложенных вещей (витрина)», «Чек на возврат». Розничная продажа, при регистрации которой нам необходимы такие параметры чека как «Номер фискального накопителя» (ФН), «Номер фискального документа» (ФД, номер чека) и дата чека

6. **Изменения по релизу БЮЛ ЕПС 5.0.1.28. Перемещения.** Документ «Перемещение заложенных вещей (витрина)». Документ выгружается через регистрацию в качестве спецификации в ЛК ГИИС ДМДК. Договора в данном случае не будет, Отправитель и Получатель это наша организация, но разные подразделения. При заполнении данных анализируется заполнение реквизита справочника «Филиалы» - «Идентификационный код филиала» (он должен быть заполнен хотя бы у одного из филиалов в перемещении). В ситуации, когда идентификационный код филиала заполнен только у одного филиала, считается, что второй филиал – Основная организация

### Алгоритм регистрации оптовой продажи, перемещения между ТОПами:

1. Заполнить табличную часть по нужному виду документа
2. Если договор контрагента не зарегистрирован в ГИИС ДМДК, выполнить регистрацию контракта (рисунок 25)

**Изменения по релизу БЮЛ ЕПС 5.0.1.28.** Для перемещений отсутствует необходимость работы с договорами (контрактами)

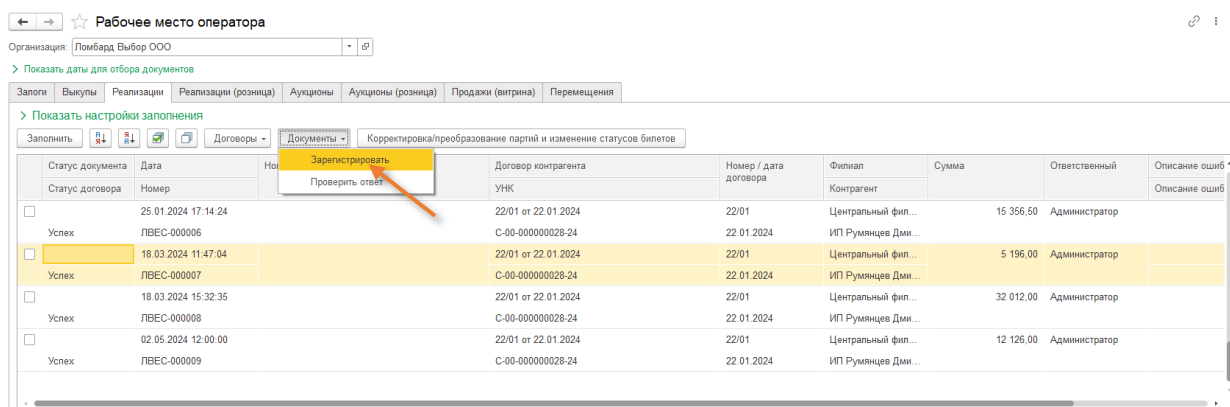


Рисунок 25. Регистрация договора (контракта)

Посмотреть созданный в ЛК ГИИС ДМДК контракт можно, открыв меню «Обороты объектов учета» - «Контракты», на закладке «Исходящие контракты» (рисунок 26)

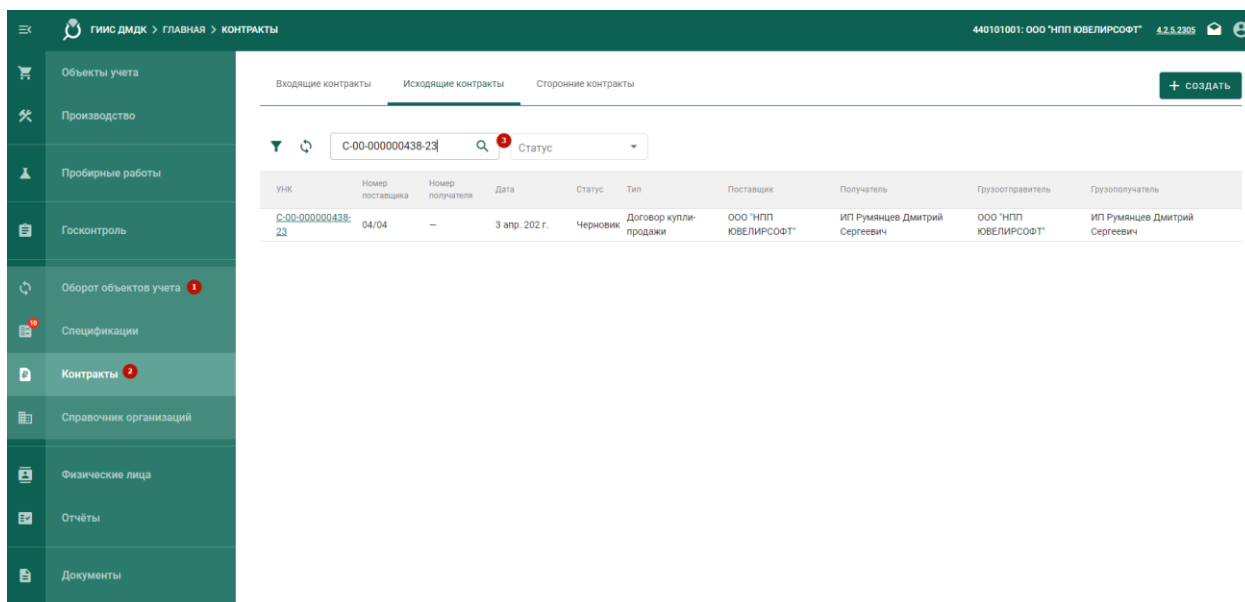


Рисунок 26. Исходящие контракты, ГИИС ДМДК

**ВНИМАНИЕ!!!** По новым договорам требуется выполнить действие «Зарегистрировать», чтобы контракт можно было использовать при выгрузке спецификаций

3. Отправить информацию о реализации / перемещении. Это происходит в два этапа: регистрация самой спецификации, добавление в нее партий товаров (рисунок 27)

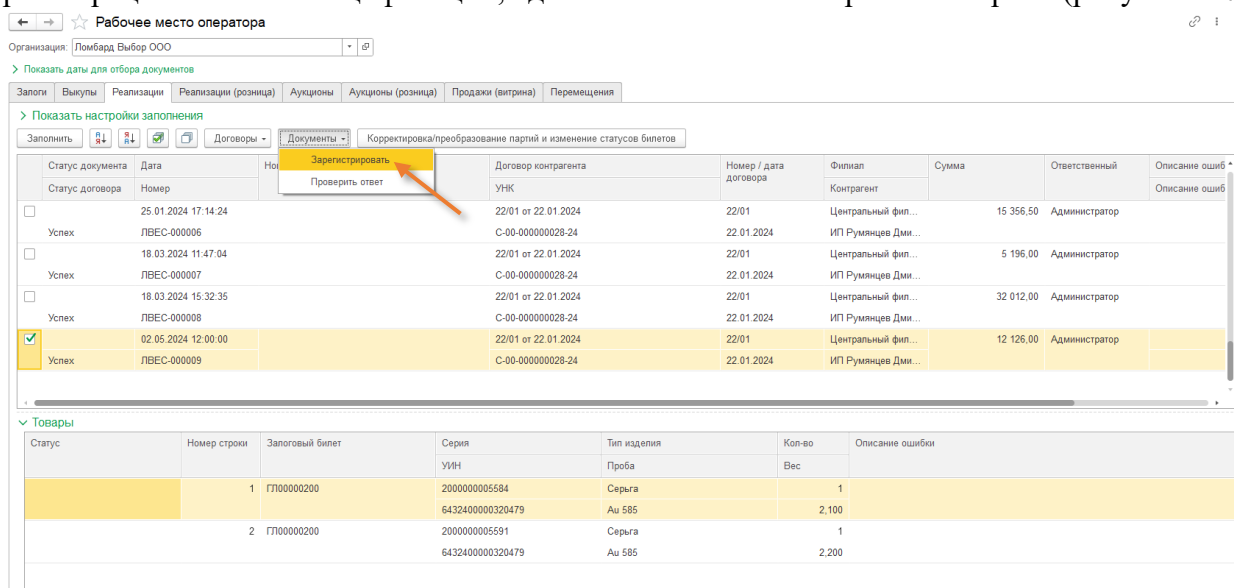


Рисунок 27. Регистрация оптовой продажи / перемещения (спецификации)

Посмотреть созданную в ЛК ГИИС ДМДК спецификацию можно, открыв меню «Оборот объектов учета» - «Спецификации», на закладке «Исходящие» (рисунок 28)

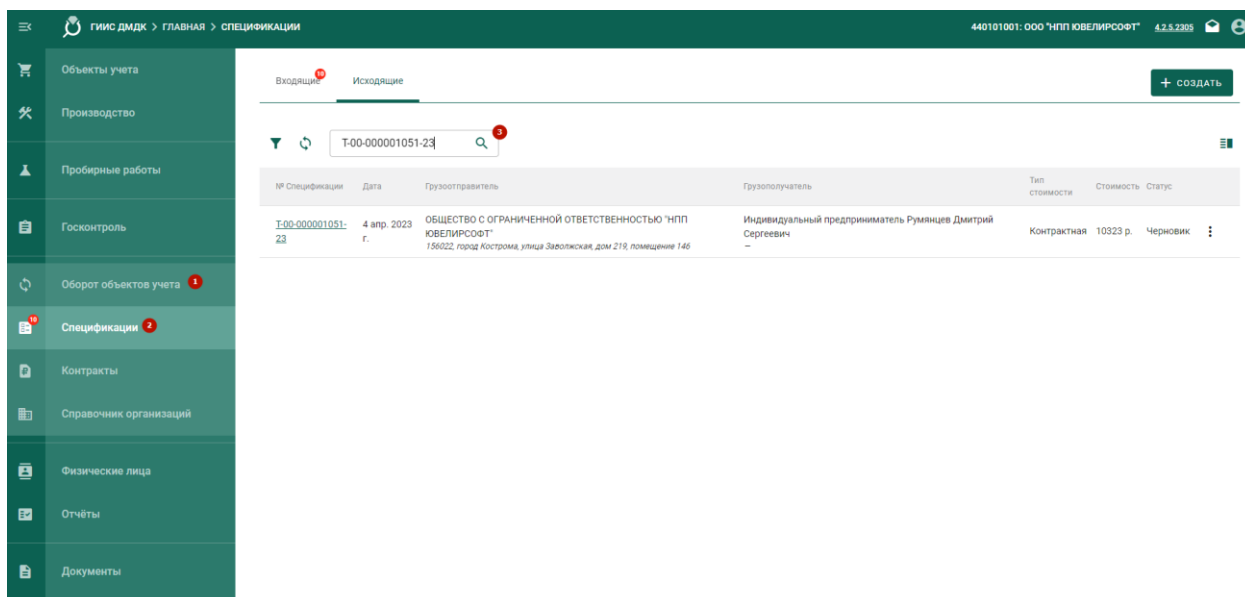


Рисунок 28. ЛК ГИИС ДМДК, спецификации

Созданная спецификация (рисунок 29) имеет статус «Черновик». Для ее отправки грузополучателю требуется проверить ее корректность, а после этого через команду «Действие» - подписать и отправить ее

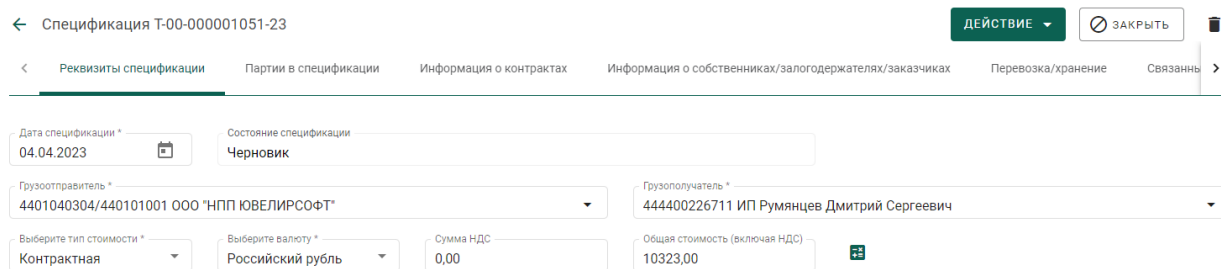


Рисунок 29. Спецификация, закладка "Реквизиты спецификации"

**ВНИМАНИЕ!!! Изменения по релизу БЮЛ ЕПС 5.0.1.28.** Для спецификаций, которые были выгружены по документам «Перемещение заложенных вещей (витрина)» выгружается тип стоимости «Учетная». Выгруженная спецификация будет Исходящей для отправителя, а для ТОПа она будет находиться на закладке «Входящие»

Товары, которые были отгружены в рамках спецификации, можно посмотреть на закладке «Партии в спецификации» (рисунок 30)

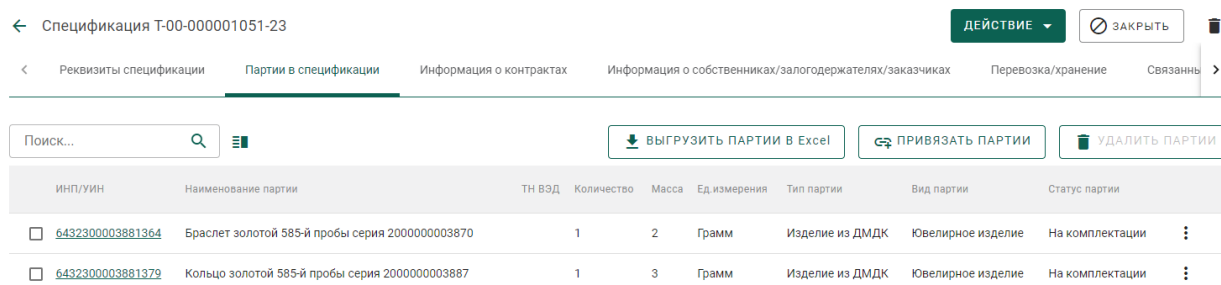


Рисунок 30. Спецификация, закладка "Партии в спецификации"

## Алгоритм регистрации розничной продажи:

1. Заполнить табличную часть по нужному виду документа
2. Если чеки пробиваются не в программе или по иной причине нет данных о чеках (ФН, ФД, дата чека), то их необходимо дозаполнить в табличной части с товарами (рисунок 31)

Статус документа	Вид операции	Дата	Номер	Филиал	Сумма	Ответственный	Описание ошибки документа
<input type="checkbox"/>	Продажа	15.01.2024 12:00:00	ЛВЕС-000001	Центральный филиал	5 000,00	Администратор	
<input type="checkbox"/>	Продажа	25.01.2024 17:13:01	ЛВЕС-000009	Центральный филиал	15 077,79	Администратор	
<input type="checkbox"/>	Продажа	14.02.2024 9:34:32	ЛВЕС-000006	Центральный филиал	3 393,00	Администратор	
<input type="checkbox"/>	Продажа	14.02.2024 9:34:40	ЛВЕС-000007	Центральный филиал	3 387,21	Администратор	
<input type="checkbox"/>	Продажа	04.03.2024 14:31:54	ЛВЕС-000010	Центральный филиал	22 941,00	Администратор	
<input type="checkbox"/>	Продажа	04.03.2024 14:40:58	ЛВЕС-000011	Центральный филиал	10 368,00	Администратор	
<input type="checkbox"/>	Продажа	14.03.2024 12:13:47	ЛВЕС-000012	Центральный филиал	48 190,00	Администратор	
<input type="checkbox"/>	Продажа	15.03.2024 12:00:00	ЛВЕС-000008	Центральный филиал	8 577,00	Администратор	
<input type="checkbox"/>	Продажа	22.03.2024 14:49:45	ЛВЕС-000013	Центральный филиал	8 840,00	Администратор	
<input type="checkbox"/>	Продажа	26.03.2024 13:03:45	ЛВЕС-000014	Центральный филиал	12 993,00	Администратор	
<input type="checkbox"/>	Продажа	25.03.2024 16:16:21	ЛВЕС-000015	Центральный филиал	13 650,00	Администратор	

Статус	ФД (№ чека) ФН (№ фискального накопителя)	Дата чека ККТ	Данные чека продажи при возврате ФН (№ фискального накопителя)	Номер строки	Залоговый билет	Тип изделия Проба	Серия УИН	Кол-во Вес	Описание ошибки
1		22.03.2024		1	ГЛ00000198	Браслет	2000000005553	1	
1						Au 585	6432400000320402	2,000	
1		22.03.2024		2	ГЛ00000199	Браслет	2000000005560	1	
1						Au 585	6432400000320416	2,000	

Рисунок 31. Рабочее место оператора, розничные продажи

3. Отправить информацию о продаже можно, выделив нужные документы и выбрав команду «Зарегистрировать». При этом в ЛК ГИИС ДМДК УИН Ювелирных изделий (ЮИ) переходят с закладки «На хранении» в «Архив» (рисунок 32), а в карточке ЮИ в группе реквизитов «Общие» появляется раздел «Информация о реализации»

ИН-ЮИИИ	Наименование	Вид партии	Вид основного металла	Кол-во, шт.	Масса	Этап обработки
6432300003881400	Браслет золотой 585-й пробы серия 2000000003894	Ювелирное изделие	Золото	1	2,00 г	Ломбард

Рисунок 32. ЛК ГИИС ДМДК, Архив для изделий из ДМДК

## Алгоритм регистрации принятия в залог изделий из драг. металлов:

1. Заполнить табличную часть по виду документов «Залоги». Обратите внимание, что заполнение возможно несколькими способами:

- **Заполнить.** Стандартный алгоритм заполнения, где отбираются документы с учетом даты начала отправки выбранного вида документов и того, были ли уже документы отправлены

- **Заполнить по остаткам.** Алгоритм предполагает поиск остатков залоговых билетов на заданную дату и выгрузку документов «Операция по залогу» по этим билетам

- **Заполнить по документу.** Заполнение еще незарегистрированными билетами из документов «Аукцион», «Реализация заложенных вещей», «Экспертиза»

2. Если необходимо отправить данные адреса клиента в формате ФИАС, а они заведены строкой, требуется создать документ «Изменение данных клиента» (рисунок 33)

**ВНИМАНИЕ!!!** На 23.11.2023 выгрузка данных в формате ФИАС в ГИИС ДМДК не является обязательной. Если адрес заведен строкой (или, например, не указан индекс), то будет происходить отправка адреса в упрощенной форме (код страны, адрес строкой)

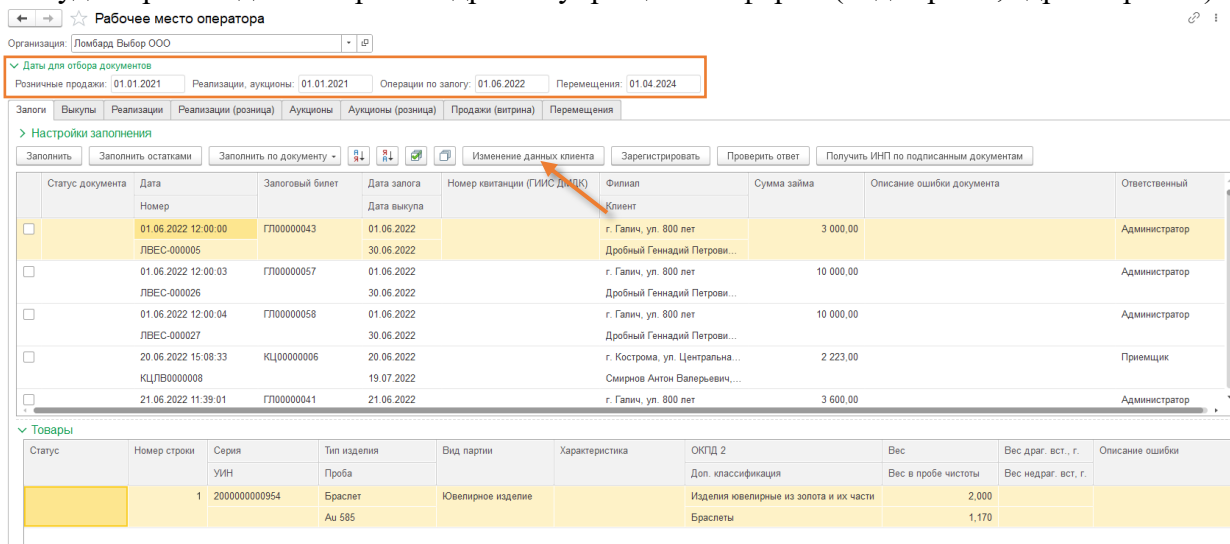


Рисунок 33. Рабочее место оператора, Залоги, изменение данных клиента

3. Отправить информацию об оформлении залога можно, отметив требуемые документы и выполнив команду «Зарегистрировать»

Остановимся более подробно на том, как именно будет происходить регистрация товаров – по умолчанию все переданные партии по залоговым билетам будут регистрироваться как «Ювелирное изделие». Алгоритм формирования наименования для выгружаемых партий: «**Тип изделия**» (наименование для ГИИС) + **Металл в форме прилагательного** + «**Проба**» + «**-й пробы**» + «**серия**» + **Серия изделия**. В поле «Описание объекта учета» будет выгружена информация по драгоценным вставкам

Обратите внимание, что при обновлении ЛК ГИИС ДМДК до версии 4.3.1 (и выше) для регистрируемых партий **обязательно** должно быть установлено соответствие по доп. классификации, без этого данные не будут отправлены

Обратите внимание на то, что для всех видов партий, которые используются в справочнике «Типы изделий» должен быть создан соответствующий документ «Установка соответствия для подбора ОКПД 2, доп. классификации»

Для регистрации 1 залогового билета происходит следующий набор действий:

- Регистрация залогового билета, без партий (статус документа в программе «Не завершено»)
- Добавление партий в залоговый билет, в этот момент он будет иметь статус «Черновик», для партий не будут присвоены УИНЫ (статус документа в программе «Черновик»)

- Перевод билета из статуса «Черновик» в статус «В залоге». На этом этапе происходит присвоение УИН партиям из билета в ЛК ГИИС ДМДК (статус документа в программе «В залоге»)
- Получение данных по билету о присвоенных партиях (статус документа в программе «Успех»)

**Изменения по релизу БЮЛ ЕПС 5.0.1.26.** Если [в настройках обмена с ГИИС ДМДК выбран вариант выгрузки](#) вставок при регистрации залога «Выгружать в автоматическом режиме», то перед вторым этапом отправки данных будет создана характеристика серии (при наличии информации о бриллиантах и/или весе недрагоценных вставок в изделии)

**ВНИМАНИЕ!!!** Если при оформлении залога в билете были указаны бриллианты, то строки с ними будут выделены голубым цветом, по ним можно сразу создать характеристику (описание драг. камней) и отправить данные по партиям с информацией о вставках. Но при этом доказать / поменять камни можно будет на моменте нахождения билета в статусе «Обращено взыскание»

**ВНИМАНИЕ!!!** *Изменения по релизу БЮЛ ЕПС 5.0.1.23.* Серии в строках, которые являются комплектующими парного изделия, выделены бледно-лиловым цветом

В ЛК ГИИС ДМДК зарегистрированные залоговые билеты можно открыть через команду «Физические лица» - «Карточки залога» (рисунок 34)

№	Статус	Дата приемки	Примечки	Сдвчк	Количество	Масса, г	Сумма
P-02-000302405-23	В залоге	4 апр. 2023 г.	Румянцев Дмитрий Сергеевич	Бубликов Аркадий Тимофеевич	1	2,00	0,00
P-02-000302404-23	Введено в оборот	1 янв. 2023 г.	Румянцев Дмитрий Сергеевич	Дробный Геннадий Петрович	3	8,00	0,00
P-02-000302403-23	Введено в оборот	1 янв. 2023 г.	Румянцев Дмитрий Сергеевич	Дробный Геннадий Петрович	2	5,00	0,00
P-02-000302305-23	В залоге	27 мар. 2023 г.	Румянцев Дмитрий Сергеевич	ПОЛЕВ ИГОРЬ ДМИТРИЕВИЧ	1	2,00	0,00
P-02-000302290-23	В залоге	1 янв. 2023 г.	Румянцев Дмитрий Сергеевич	Дробный Геннадий Петрович	3	8,00	0,00
P-02-000302289-23	В залоге	31 мар. 2023 г.	Румянцев Дмитрий Сергеевич	Дробный Геннадий Петрович	2	5,00	0,00
P-02-000302281-23	В залоге	31 мар. 2023 г.	Румянцев Дмитрий Сергеевич	Комментарий Олег Михайлович	1	2,00	0,00
P-02-000302238-23	Обращено взыскание	3 янв. 2023 г.	Румянцев Дмитрий Сергеевич	Петров Петр Петрович	1	0,20	0,00
P-02-000302237-23	Введено в оборот	1 янв. 2023 г.	Румянцев Дмитрий Сергеевич	Петров Сергей Олегович	1	2,30	0,00
P-02-000302236-23	Введено в оборот	3 янв. 2023 г.	Румянцев Дмитрий Сергеевич	Петров Петр Петрович	1	0,44	0,00
P-02-000302228-23	В залоге	30 мар. 2023 г.	Румянцев Дмитрий Сергеевич	Дробный Геннадий Петрович	1	2,00	0,00
P-02-000302293-23	Обращено взыскание	1 янв. 2023 г.	Румянцев Дмитрий Сергеевич	Иванов Петр Викторович	103	974,00	0,00
P-02-000302291-23	Обращено взыскание	1 янв. 2023 г.	Румянцев Дмитрий Сергеевич	Иванов Петр Викторович	9	18,00	0,00
P-02-000302289-23	Обращено взыскание	31 мар. 2023 г.	Румянцев Дмитрий Сергеевич	Дробный Геннадий Петрович	4	14,50	0,00

Рисунок 34. ЛК ГИИС ДМДК, залоговые билеты

### Алгоритм регистрации погашения займа по залоговым билетам:

1. Заполнить табличную часть по виду документов «Выкупы». Подобраны будут только те билеты, которые находятся в статусе «В залоге» (рисунок 35)



← → Рабочее место оператора

Организация: Помбард Выбор ООО

> Показать даты для отбора документов

Залоги | Выкупы | Реализации | Реализации (розница) | Аукционы | Аукционы (розница) | Продажи (витрина) | Перемещения

> Настройки заполнения

Заполнить | Зарегистрировать | Проверить ответ

Статус документа	Дата	Залоговый билет	Номер квитанции (ГИИС ДМДК)	Филиал	Описание ошибки документа
	Номер	Дата залога		Клиент	
<input type="checkbox"/>	01.02.2024 0:00:00 ЛВЕС-000048	ГЛ00000121 25.01.2024	P-02-000000367-24	г. Галич, ул. 800 лет Дробный Геннадий Петрович, 01.0...	
<input type="checkbox"/>	22.03.2024 15:42:29 ЛВЕС-000154	ГЛ000000002 22.03.2024	P-02-000002263-24	г. Галич, ул. 800 лет Дробный Геннадий Петрович, 01.0...	
<input type="checkbox"/>	28.03.2024 14:49:48 ЛВЕС-000171	ГЛ00000194 22.03.2024	P-02-000001947-24	г. Галич, ул. 800 лет Дробный Геннадий Петрович, 01.0...	

Рисунок 35. Рабочее место оператора, Выкупы

2. Отправить информацию об оформлении выкупа/перезалога можно, отметив требуемые документы и выполнив команду «Зарегистрировать»

В результате выполнения операции в личном кабинете ГИИС ДМДК произойдет следующее:

- Залоговый билет поменяет статус на «Заем погашен» (рисунок 36)
- Партии, принадлежащие залоговому билету, перейдут в архив

← Карточка залога № P-02-000302406-23

Реквизиты | Партии

Организация: 440101001: ОБЩЕСТВО С ОГРАНИЧЕННОЙ ОТВЕТСТВЕННОСТЬЮ "НПП ЮВЕЛИРСОФТ" (основная) 156022, Российская Федерация, Костромская область, город Кострома, г. Ко...

ИНН: 4401040304 Адрес: 156022, город Кострома, улица Заволжская, дом 219, помещение 146

Дата премии: 01.04.2023 Статус: **Заем погашен**

Заемщик: Дробный Г.П. Дата рождения: 01.01.1980

Тип документа: Паспорт гражданина РФ

Серия: 1234 Номер: 123456

Дата выдачи: 01.01.2016 Кем выдан: УМВД России, гор. Кострома

Гражданство:

Адрес электронной почты:

Телефон:

Адрес проживания: 156003, Костромская обл, Кострома г, 3-й Армейский проезд, дом 9, квартира 123

Описание: Браслет Au 585 масса 2 г. хим. масса 1,17 г.

Рисунок 36. Карточка залога, статус «Заем погашен»

**ВНИМАНИЕ!!!** При выгрузке операции по взятию в залог, которая оформлена документом «Операция по залого» с видом «Перезалог» - будут получены новые УИНЫ, УИНЫ, которые были в первоначальном залоге, не используются.

**Изменения по релизу БЮЛ ЕПС 5.0.1.28.** Добавлена возможность автоматической выгрузки для документа Операция по залого. Более подробно [настройка автоматической выгрузки рассмотрена в отдельном разделе.](#)

## 5. СПИСАНИЕ ПАРТИЙ

Документ «Списание партий в ГИИС ДМДК» предназначен для списания партий, которые были зарегистрированы в системе ГИИС ДМДК, но при этом нет документов, которые могут зафиксировать по этим партиям их выбытие из оборота (например, если были получены УИНЫ на изделия, которые были выкуплены или проданы до 1 марта 2022 года или изделия были списаны)

После перехода ЛК ГИИС ДМДК на версию 4.3.1 документ «Списание партий в ГИИС ДМДК» может быть использован только для вывода из оборота изделий, которые были изъяты правоохранительными органами и по которым оформлен документ «Изъятие заложенных вещей залогодателя». Списание партий по недостачам / кражам требуется оформлять вручную в ЛК ГИИС ДМДК через оформление операции «Акт инвентаризации»

Для того чтобы создать документ, необходимо перейти в подсистему «ГИИС ДМДК» и выбрать пункт «Списание партий в ГИИС ДМДК», создать новый документ (рисунок 37)

Рисунок 37. Документ "Списание партий в ГИИС ДМДК"

В шапке документа заполняется следующая информация:

1. **Дата.** Дата отражения операции по списанию
2. **Вид списания.** Вид партии, которые будут найдены для списания
3. **Организация.** Организация для поиска данных
4. **Филиал.** Филиал для поиска данных

**Изменения по релизу БЮЛ ЕПС 5.0.1.23.** Заполнить табличную часть документа возможно через команду «Заполнить» - «Заполнить по документу 'Изъятие заложенных вещей'» (рисунок 38)

Рисунок 38. Документ "Списание партий в ГИИС ДМДК", заполнение партий для списания

**Изменения по релизу БЮЛ ЕПС 5.0.1.23.** Если изделие заведено как [парное](#), то в табличную часть будут заполнены комплектующие парного изделия, т.к. именно их необходимо списать с учета в ГИИС ДМДК

Перед отправкой данных в ГИИС ДМДК обязательно необходимо заполнить колонки «Статус списания» (списано или выведено из оборота в переходный период) и «Причина списания» (эта информация уходит в систему ГИИС ДМДК, если изделия списываются). Пример заполнения документа на рисунке 39

Рисунок 39. Документ "Списание партий в ГИИС ДМДК", товары (УИН)

Отправка данных происходит по кнопке «Списать УИН/ИНП в ГИИС ДМДК»

**Изменения по релизу БЮЛ ЕПС 5.0.1.20.** Списание недостатков, которые были выявлены в результате проведения инвентаризации, можно отразить в ГИИС ДМДК через документ «Инвентаризация заложенных вещей» (при этом на основании документа инвентаризации **обязательно** должен быть создан документ «Списание залоговых билетов»)

Рассмотрим данный механизм на примере списания билета К3000000172 от 01.08.2023. Он был оформлен и зарегистрирован в системе ГИИС ДМДК под номером Р-02-000305951-23. Далее оформляется документ «Инвентаризация заложенных вещей» (подсистема «Ломбард», раздел «Документы»). Для примера в документе была сделана настройка заполнения по одному билету (рисунок 40)

Рисунок 40. Документ "Инвентаризация заложенных вещей"

После записи документа необходимо выполнить создание документа «Списание залоговых билетов», это можно сделать, выбрав команду «Создать на основании» - «Ввести списание» (рисунок 41)

Списание залоговых билетов: Проведен

Провести и закрыть | Записать | Провести | Акт списания | Создать на основании

Номер: ЛВЦБ-000008 от 15.06.2023 13:53:21

Организация: Ломбард Выбор ООО Филиал: г. Кострома, ул. Заречная

Документ-основание: Инвентаризация заложных вещей ЛВЦБ-000007 от 15.08.2022

Параметры списания

Компенсация:  За счет прибыли  За счет работника  Не начислять ?

Займ:  За счет прибыли  За счет работника  За счет залогодателя  Не списывать

Проценты:  За счет прибыли  За счет работника  За счет залогодателя  Не списывать

Списание недостач

Статья для отражения расходов по списанию недостач:  Если статья не указана, то используется СДПР, указанная в учетной политике ломбарда. \*Статья для отражения расходов по списанию недостач имущества\*

N	Залоговый билет	Серия	УИН	Тип изделия	Кол-во	Вес	Вес в пробе чистоты	Цена	Сумма оценки	Сумма за заем
				Проба		Чистый вес			Сумма займа	Сумма за просрочку
1	K3000000172	5500000735926	6432300005007016	Браслет Au 333	1	2,00	0,666	1 000,00	2 000,00	58,05
						2,00			1 290,00	
2	K3000000172	5500000735933	6432300005007023	Браслет Au 333	1	2,00	0,666	1 000,00	2 000,00	58,10
						2,00			1 291,00	
3	K3000000172	5500000735919	6432300005007004	Брошь Au 585	1	2,00	1,170	1 100,00	2 200,00	63,85
						2,00			1 419,00	
					3	6,00	2,502		6 200,00	180,00
						6,00			4 000,00	

Рисунок 41. Документ "Списание залоговых билетов"

**ВНИМАНИЕ!!!** На основании документа «Списание залоговых билетов» можно создать документ «Изменение статусов залоговых билетов / партий в ГИИС ДМДК». К списанию допускаются только те партии, которые введены в оборот отдельно от билета, или если карточка залога находится в статусе «Введено в оборот»

После проведения документа необходимо снова вернуться в документ инвентаризации для отправки данных в ГИИС ДМДК. Это действие выполняется по кнопке «Отправить данные в ГИИС ДМДК»

**ВНИМАНИЕ!!!** Отправка данных до создания документа списания не допускается. После отправки данных изменение данных в табличной части будет заблокировано

Отправка данных об инвентаризации происходит в два этапа:

1. Выгрузка данных «шапки» документа:
  - Дата - дата документа
  - Внешний учетный номер - номер документа
  - Основание - основание для проведения инвентаризации, по умолчанию документ выгружается как «Плановая по состоянию на 1 января», но значение может быть выбрано из списка на закладке «Дополнительно» (рисунок 42). Список оснований заполняется согласно описания интеграционного сервиса и не может быть изменен

Инвентаризация заложенных вещей: Записан

Записать и закрыть | Записать | Печать | Создать на основании

Номер: ЛВЦБ-000007 от: 15.08.2023 13:53:21 УИС: E-00-000005915-23

Организация: Ломбард Выбор ООО

Филиал: г. Кострома, ул. Заречная

Товары | Настройки заполнения | Дополнительно

Выводить номер ЗБ в номенклатурный номер ?  
 Не выводить нули в факте ?

Ответственный: Абрамов А.С.

Проведение инвентаризации

Документ: | Дата начала: |  
 Номер: | от: | | Дата окончания: |  
 Причина: |

Основание для проведения инвентаризации ГИИС ДМДК

Инвентаризационная комиссия

N	Члены комиссии	Председатель

Рисунок 42. Документ "Инвентаризация заложенных вещей", основание для проведения инвентаризации

Если выгрузка данных о документе произошла успешно, то номер, присвоенный системой ГИИС ДМДК, появится рядом с датой документа (рисунок 39). В ЛК ГИИС ДМДК выгруженный документ можно найти, перейдя в раздел «Документы» - «Акты инвентаризации» (рисунок 43)

ГИИС ДМДК > ДОКУМЕНТЫ > АКТЫ ИНВЕНТАРИЗАЦИИ

440101001-000 "НПФ ЮВЕЛИРСОФТ" 43.4.3172

Поиск... | Статус | + создать

Учетный номер	Внешний учетный номер	Дата	Статус документа
E-00-000005915-23	ЛВЦБ-000007	15 авг. 2023 г.	Черновик
E-00-000005911-23	123	2 авг. 2023 г.	Зарегистрирован
E-00-000005910-23	1	15 авг. 2023 г.	Черновик
E-00-000005899-23	111	15 авг. 2023 г.	Зарегистрирован
E-00-000005887-23	ЛВЦБ-000006	14 авг. 2023 г.	Черновик
E-00-000005885-23	0000000003	14 авг. 2023 г.	Черновик
E-00-000005884-23	ЛВЦБ-000005	14 авг. 2023 г.	Черновик
E-00-000005883-23	0000000002	14 авг. 2023 г.	Черновик
E-00-000005879-23	0000000002	14 авг. 2023 г.	Черновик
E-00-000005872-23	ЛВЦБ-000004	14 авг. 2023 г.	Черновик

Количество элементов 10 | 1 - 10 из 17

Рисунок 43. Личный кабинет ГИИС ДМДК, Акты инвентаризации

2. Выгрузка данных по найденным позициям для списания. Повторное нажатие кнопки «Отправить данные в ГИИС ДМДК» запускает отправку данных по позициям для списания в созданный на 1 шаге документ в ЛК ГИИС ДМДК

**ВНИМАНИЕ!!!** К списанию допускаются только те партии, которые введены в оборот отдельно от билета, или если карточка залога находится в статусе «Введено в оборот», в противном случае системе ГИИС ДМДК будет возвращать ошибку «Недопустимая стадия партии для списания/вывода из оборота: 6432300005007016,6432300005007004,6432300005007023»

В нашем примере билет будет введен в оборот в ЛК ГИИС ДМДК, после чего данные о партиях списания отправлены в инвентаризацию (рисунок 44)

ГИИС ДМДК > ДОКУМЕНТЫ > АКТЫ ИНВЕНТАРИЗАЦИИ > РЕДАКТИРОВАНИЕ АКТА ИНВЕНТАРИЗАЦИИ 440101001: ООО "НПФ ЮВЕЛИРСОФТ" 4.3.4.312

← Акт инвентаризации СОХРАНИТЬ ЗАРЕГИСТРИРОВАТЬ И ПОДПИСАТЬ ЗАКРЫТЬ

Реквизиты

Общие

Учетный номер: E-00-000005915-23  
 Дата: 15.08.2023  
 Тип акта: АКТ инвентаризации  
 Статус акта: Черновик  
 Внешний учетный номер\*: ЛВЦБ-000007  
 Основание: Плановая по состоянию на 1 января

Описание: 0 / 255

Перечень объектов учета, выявленных по результатам инвентаризации

Поиск... + ДОБАВИТЬ ПАРТИЮ ПОИСК ПО УИН

ИНП/УИН	Наименование	Масса	Количество	Тип партии	Вид партии
Нет данных для отображения					

Количество элементов: 10 0 из 0

Перечень объектов учета, не обнаруженных по результатам инвентаризации

Поиск... ПРИВЯЗАТЬ ПАРТИИ

ИНП/УИН	Наименование	Масса	Количество	Тип партии	Вид партии
6432300005007023	Браслет золотой 333-й пробы серия 5500000735933	2 г	1	Изделие из ДМДК	Ювелирное изделие
6432300005007016	Браслет золотой 333-й пробы серия 5500000735926	2 г	1	Изделие из ДМДК	Ювелирное изделие
6432300005007004	Браслет золотой 585-й пробы серия 5500000735910	2 г	1	Изделие из ДМДК	Ювелирное изделие

Количество элементов: 10 1 - 3 из 3

Рисунок 44. Акт инвентаризации, ГИИС ДМДК

После проверки корректности выгруженных данных в ЛК ГИИС ДМДК необходимо выполнить действие «Зарезервировать и подписать» (предварительно прикрепив пакет документов, который требует ЛК), после этого статус партий поменяется с «На хранении / Инвентаризация» на «Терминальная стадия / Выведена из оборота» (изделие уйдет в архив)

## 6. КОРРЕКТИРОВКА УИН

Документ «Корректировка УИН в ГИИС ДМДК» предназначен для изменения данных по ранее переданным партиям в системе ГИИС ДМДК. Такая необходимость может возникнуть перед продажей, если по изделиям были созданы документ «Акт о расхождении»

Документ автоматически создается из обработки «Корректировка/преобразование партий и изменение статусов залоговых билетов». О работе этой обработки будет рассказано [ниже](#)

К информации, которую можно изменять относятся:

1. ОКПД 2
2. Масса
3. Химическая масса
4. Информация о драгоценных вставках
5. Количество
6. Дополнительная классификация

**ВНИМАНИЕ!!!** Существует ограничение по использованию этого функционала: по партиям из залоговых билетов изменять параметры можно только пока сам билет находится в статусе «**Обращено взыскание**»

**ВНИМАНИЕ!!!** Такие реквизиты партии как «Вид партии», «Металл» не могут быть изменены операцией по корректировке, поэтому в документе «Акт о расхождении» добавлен контроль на изменение реквизитов «Тип изделия новый», «Проба новая» - добавлен запрет на выбор новых значений с разными значениями в реквизитах «Вид партии», «Металл»

## 7. ИЗМЕНЕНИЕ СТАТУСОВ ЗАЛОГОВЫХ БИЛЕТОВ / ПАРТИЙ

Документ «Изменение статусов залоговых / партий в ГИИС ДМДК» (рисунок 45) предназначен для изменения статуса по залоговым билетам, а так же для ввода в оборот партий из состава билета отдельно от него.

Необходимость ввода в оборот билетов / партий возникает, когда нужно отразить факт выбытия заложенного имущества (за исключением операции по погашению займа залогодателем). Более подробно последовательность статусов жизненного цикла залогового билета рассмотрена [ниже](#)

Документ может создаваться двумя разными способами:

1. Ручное создание документа, заполнение будет происходить исходя из заданных настроек (закладка в документе «Настройки заполнения»)

Для изменения статуса карточки залога в системе ГИИС ДМДК по полностью проданным билетам необходимо указать период для анализа продаж (актуально при вводе партий в оборот отдельно от билетов)

2. Автоматическое создание документа из обработки «Корректировка/преобразование партий и изменение статусов залоговых билетов». О работе этой обработки будет рассказано [ниже](#)

N	Залоговый билет	Номер документа ГИИС ДМДК	Новый статус залогового билета	Статус запроса	Номер запроса	Описание ошибки
1	ГЛ00000151	Р-02-000302404-23 Обращено взыскание	Введено в оборот	Успех		

Рисунок 45. Документ "Изменение статусов залоговых билетов / партий в ГИИС ДМДК"

Если по какой-то причине был утерян ответ от системы ГИИС ДМДК, то можно запросить текущий статус с помощью команды «Получить статус в ГИИС ДМДК». При этой операции происходит запрос данных из личного кабинете ГИИС ДМДК и обновление статуса в программе

**Изменения по релизу БЮЛ ЕПС 5.0.1.22.** В связи с добавлением функционала обратной смены статусов карточки залога в ЛК ГИИС ДМДК в документе добавлена возможность отразить такие виды операций с билетами как:

- «Отменить ввод в оборот» (билет перейдет в статус «Обращено взыскание»)
- «Отменить взыскание» (билет перейдет в статус «В залоге»)
- «Отменить погашение залога» (билет перейдет в статус «В залоге»)



Все изменения статусов по залоговым билетам можно отследить с помощью отчета «Статусы залоговых билетов ГИИС ДМДК» (подсистема «ГИИС ДМДК», раздел «Отчеты»), внешний вид которого можно увидеть на рисунке 46

← → ☆ Статусы залоговых билетов (ГИИС ДМДК)

Период с: 04.04.2023 по: 04.04.2023

Сформировать Настройка Печать...

Параметры:  
Отбор:

Организация		
Залоговый билет	Номер залогового билета ГИИС ДМДК	
Период	Статус	Ответственный
<b>Ломбард Выбор ООО</b>		
<b>ГЛ00000150</b>	<b>Р-02-000302403-23</b>	
04.04.2023 13:37:41	Черновик	Администратор
04.04.2023 13:38:07	В залоге	Администратор
04.04.2023 13:38:20	В залоге	Администратор
04.04.2023 13:40:15	Обращено взыскание	Администратор
04.04.2023 13:40:30	Введено в оборот	Администратор
<b>ГЛ00000151</b>	<b>Р-02-000302404-23</b>	
04.04.2023 13:54:32	Черновик	Администратор
04.04.2023 13:55:06	В залоге	Администратор
04.04.2023 13:55:19	В залоге	Администратор
04.04.2023 13:57:58	Обращено взыскание	Администратор
04.04.2023 13:58:25	Введено в оборот	Администратор
<b>ГЛ00000152</b>	<b>Р-02-000302405-23</b>	
04.04.2023 14:05:13	Черновик	Администратор
04.04.2023 14:05:40	В залоге	Администратор
04.04.2023 14:05:53	В залоге	Администратор
<b>ГЛ00000153</b>	<b>Р-02-000302406-23</b>	
04.04.2023 14:11:00	Черновик	Администратор
04.04.2023 14:11:26	В залоге	Администратор
04.04.2023 14:11:40	В залоге	Администратор
04.04.2023 14:12:45	Погашен	Администратор

Рисунок 46. Отчет «Статусы залоговых билетов (ГИИС ДМДК)»

В поле «Период» попадает фактическая дата отправки данных об изменении статуса, поле «Ответственный» заполняется тем пользователем, который произвел отправку

## 8. ПРЕОБРАЗОВАНИЕ ПАРТИЙ

Документ «Преобразование партий в ГИИС ДМДК» предназначен для произведения действий над ранее зарегистрированными партиями. Начиная с релиза **БЮЛ ЕПС 5.0.1.22** для партий с этапом обработки «Ломбард» реализованы следующие виды операций:

1. Операция **«Преобразование в нетоварные изделия»**. Это действие позволяет перевести партии с видом «Ювелирные изделия» в вид партии «Нетоварные изделия»
2. Операция **«Преобразование в нетоварные изделия с комплектацией»**. Действие позволяет помимо преобразования партий сразу сформировать комплекты партий с видом «Нетоварные изделия» в разрезе пробы или металла
3. Операция **«Преобразование в полуфабрикаты (заготовки)»**. Это действие позволяет перевести партии с видом «Ювелирные изделия» в вид партии «Заготовки». Данное действие необходимо в случае необходимости передачи партий на клеймение
4. Операция **«Объединение партий нетоварных изделий»**. Это действие позволяет объединить ранее полученные объединенные партии нетоварных изделий в один общий комплект
5. Операция **«Объединение партий металла»**. Это действие позволяет объединить партии с видом «Лом, отходы (обратимые)»
6. Операция **«Комплектация изделий»**. Это действие позволяет объединить партии с видом «Ювелирные изделия»

**ВНИМАНИЕ!!!** Для партий, которые относятся к залоговым билетам (которые были зарегистрированы в системе ГИИС ДМДК) операции по преобразованию допустимо делать только тогда, как **билет** находится в статусе «Введено в оборот»

Разберем работу документа на конкретном примере. Был оформлен залоговый билет № К3000000002 (в составе билета 4 изделия), после этого он был зарегистрирован в системе ГИИС ДМДК (№ Р-02-000302408-23)

Далее был оформлен документ «Реализация заложенных вещей». Перед тем, как отправить его как спецификацию, было принято решение о переводе ювелирных изделий в нетоварные изделия (предварительно по билету в ЛК ГИИС ДМДК была подписана операция «Обратить взыскание», а затем с помощью документа «Изменение статусов залоговых билетов / партий» был установлен статус «Введено в оборот»). Через команду «Создать на основании» - «Преобразование партий в ГИИС ДМДК» из формы документа был создан документ «Преобразование партий в ГИИС ДМДК» (рисунок 47)

Преобразование партий в ГИИС ДМДК ЛВЦБ-000010 от 04.04.2023 15:12:48

Провести и закрыть | Записать | Провести

Номер: ЛВЦБ-000010 от 04.04.2023 15:12:48 Операция: Преобразование в нетоварные изделия с комплектацией

Организация: Ломбард Выбор ООО Филиал: Центральный филиал

Документ-основание: Реализация заложных вещей ЛВЦБ-000035 от 04.04.2023 15...

Товары | Настройки заполнения | Дополнительно

Заполнить | Отправить данные в ГИИС ДМДК | Очистить

N	Билет/договор	Серия	УИН	Вид партии	Тип изделия	Проба	Кол-во	Вес	Вес в пробе чистоты	ИНП преобразо...	Статус запроса	Описание ошибки
1	K3000000002	2000000021881	6432300003881657	Ювелирное изделие	Брошь	Au 585	1	2,000	1,170			
2	K3000000002	2000000021874	6432300003881644	Ювелирное изделие	Брошь	Au 585	1	2,000	1,170			
3	K3000000002	2000000021904	6432300003881675	Ювелирное изделие	Браслет	Au 333	1	2,000	0,666			
4	K3000000002	2000000021898	6432300003881663	Ювелирное изделие	Брошь	Au 585	1	2,000	1,170			
							4	8,000	4,176			

Показывать товары по комплектам

Сформировать | Отправить данные в ГИИС ДМДК

N	Наименование	ОКПД 2	Проба	Вес	Вес в пробе чистоты	ИНП	Статус запр...	Описание ошибки	Идентификатор запроса
1	Золото 585-й пробы	Лом и отходы золота и золотых сплавов	Au 585	6,00	3,510				
2	Золото 333-й пробы	Лом и отходы золота и золотых сплавов	Au 333	2,00	0,666				

Комментарий:

Рисунок 47. Документ «Преобразование партий в ГИИС ДМДК»

**ВНИМАНИЕ!!!** Документ можно создавать отдельно от реализации, тогда он будет заполнен согласно выставленным настройкам заполнения

В документе был выбран вид операции «Преобразование в нетоварные изделия с комплектацией», комплекты сформированы по пробе

**ВНИМАНИЕ!!!** С 22.05.2023 в интеграционном сервисе есть ограничение на максимальное количество партий в 1 комплекте – 100 штук. В релизе **БЮЛ ЕПС 5.0.1.18** изменен порядок автоматического распределения товаров по комплектам, чтобы в 1 комплекте было не более 100 УИНов

Для возможности автоматической подстановки значения ОКПД 2 для комплектов нетоварных изделий обязательно должен быть создан документ «Установка соответствия ОКПД 2, доп. классификации» для вида партии «Нетоварные изделия»

При выполнении операции «Отправить данные в ГИИС ДМДК» (команда над табличной частью с перечнем товаров) партии ювелирных изделий будут списаны, а на их основе будут созданы новые партии нетоварных изделий. Полученные ИНП будут записаны в документе в колонке «ИНП преобразования», в серии так же будет записан ИНП полученной партии, а вид партии поменяется на «Нетоварные изделия»

Разберем это более подробно на серии 2000000021881 (УИН 6432300003881657). До отправки данных карточка серии в программе выглядит следующим образом (рисунок 48)

Рисунок 48. Серия 2000000021881 до преобразования

### Вид внешний партии в личном кабинете ГИИС ДМДК на рисунке 49

Рисунок 49. Партия 6432300003881657, Общие реквизиты

После успешной отправки данных в ГИИС ДМДК преобразования таблица с товарами блокируется для изменения. Есть возможность распечатать печатную форму «Акт перевода товаров в материалы» (рисунок 50)

← → Преобразование партий в ГИИС ДМДК ЛВЦБ-000010 от 04.04.2023 15:12:48

Печать Копий: 1

Акт перевода товаров в материалы № ЛВЦБ-000010

Организация: Общество с ограниченной ответственностью "Ломбард Выбор"  
 Филиал: Центральный филиал

Форма по ОКУД по ОКПО

Дата составления	Код вида операции	Поставщик		Страховая компания	Корреспондирующий счет		Номер документа	
		наименование	код		счет, субсчет	код аналитического учета	сопроводительного	платежного
04.04.2023	перевод товаров в материалы							

наименование, сорт, марка, размер	номенклатурный номер	Единица измерения		Количество		Цена руб. коп.	Сумма без учета НДС руб. коп.	Сумма НДС руб. коп.	Всего с учетом НДС руб. коп.	Цена паспорта	Счет
		код	наименование	Затребовано	Передано						
1 Брошь, серия 2000000021881	Ач 585	163	г	2	2						
2 Брошь, серия 2000000021874	Ач 585	163	г	2	2						
3 Браслет, серия 2000000021904	Ач 333	163	г	2	2						
4 Брошь, серия 2000000021898	Ач 585	163	г	2	2						
				8	8						

Списано товаров собственных: 4 изделий весом 8 гр

Переведено в состав материалов и оприходовано: вес 8 гр

Рисунок 50. Печатная форма «Акт перевода товаров в материалы»

В карточке серии был изменен реквизит «Вид партии» (рисунок 51), записан актуальный ИНН. В ГИИС ДМДК партия «6432300003881657» ушла в архив, на закладке «Прослеживаемость» появилась дочерняя партия сформированного нетоварного изделия

☆ 2000000021881 (Серии)

Записать и закрыть Записать

Еще ?

Код: 2 188

Наименование: 2000000021881

Тип изделия: Брошь

Категория:

Характеристика:

При оценке резервов и переоценке запаса использовать изначальную сумму оценки ?

Описание:

ГИИС ДМДК

Вид партии: Нетоварные изделия УИН / ИНН: 6432300003881681  Партия введена в оборот (отдельно от билета)  Объединенная партия

Дополнительное описание:

Рисунок 51. Серия 2000000021881 после преобразования

В личном кабинете ГИИС ДМДК у партии на закладке «Прослеживаемость» (рисунок 52) появляется дочерняя партия нетоварного изделия. Так же партия перешла в архив

← Изделие 6432300003881657 На хранении / Расформирована ЗАКРЫТЬ

Реквизиты Хранение Изображения ЮИ Прослеживаемость Документы

Связанные партии

Родительские ● Дочерние

6432300003881681 →

Рисунок 52. Партия 6432300003881657, Прослеживаемость

Открыть полученную дочернюю партию можно перейдя в меню «Объекты учета» - «Партии изделий ид ДМДК» или через переход по ссылке непосредственно на закладке «Прослеживаемость»

← Партия изделий из ДМДК 6432300003881681  
На хранении / Зарегистрирована

СОХРАНИТЬ ЗАКРЫТЬ

Реквизиты Хранение Прослеживаемость Документы

Общие

Этап обработки: Ломбард Вид партии: Нетоварные изделия

Наименование объекта учета: Нетоварное изделие из партии 6432300003881657

Описание объекта учета: Партия, полученная в результате преобразования в нетоварное изделие партии 6432300003881657 91 / 255

Код ОКЛДД: 32.12.13.110 Единица измерения: ТН ВЭД ЕАЭС Масса: 2,00 Количество: 1

Пробирная проба: 585 Подтвержденная проба

Производитель: Неизвестная организация Владелец: 4401040304/440101001 ООО "НПП ЮВЕЛИРСОФТ"

Рисунок 53. Партия 6432300003881681, Общие реквизиты

После этого этапа можно переходить к передаче данных по комплектации партий. В результате выполнения команды «Отправить данных в ГИИС ДМДК» (над табличной частью с сформированными комплектами) в ГИИС ДМДК произойдет списание ранее созданных партий и создание новых, с общими весом (массой), весом в пробе чистоты (химическая масса) и количеством

Состав комплектов можно наглядно увидеть с помощью переключателя «Показывать товары по комплектам» (рисунок 54)

← → ☆ Преобразование партий в ГИИС ДМДК ЛВЦБ-000010 от 04.04.2023 15:12:48

Провести и закрыть Записать Провести Акт перевода товаров в материалы

Еще ?

Номер: ЛВЦБ-000010 от: 04.04.2023 15:12:48 арные изделия с комплектацией

Организация: Ломбард Выбор ООО Филиал: Центральный филиал

Документ-основание: Реализация заложённых вещей ЛВЦБ-000035 от 04.04.2023 15:...

Товары Настройки заполнения Дополнительно

Заполнить Отправить данные в ГИИС ДМДК Очистить Поиск (Ctrl+F) Еще

N	Билет/договор	Серия	УИН	Вид партии	Тип изделия	Проба	Кол-во	Вес	Вес в пробе чистоты	ИНП преобразо...	Статус запроса	Описание ошибки
1	К3000000002	2000000021881	6432300003881657	Нетоварные изделия	Брошь	Au 585	1	2,000	1,170	64323000038816...	Успех	
2	К3000000002	2000000021874	6432300003881644	Нетоварные изделия	Брошь	Au 585	1	2,000	1,170	64323000038816...	Успех	
4	К3000000002	2000000021899	6432300003881663	Нетоварные изделия	Брошь	Au 585	1	2,000	1,170	64323000038817...	Успех	
							4	8,000	4,176			

Показывать товары по комплектам

Сформировать Отправить данные в ГИИС ДМДК

N	Наименование	ОКЛД 2	Проба	Вес	Вес в пробе чистоты	ИНП	Статус запр...	Описание ошибки	Идентификатор запроса
1	Золото 585-й пробы	Лом и отходы золота и золотых сплавов	Au 585	6,00	3,510				
2	Золото 333-й пробы	Лом и отходы золота и золотых сплавов	Au 333	2,00	0,666				

Комментарий:

Рисунок 54. Документ "Преобразование партий в ГИИС ДМДК", работа с комплектами

После выполнения этой операции в сериях будет записан ИНП комплекта, а так же будет поднят флаг «Объединенная партия». Такие серии не допускается подбирать в документ «Акт о расхождении» (рисунок 55)

☆ 200000021881 (Серии)

Записать и закрыть Записать

Еще - ?

Код: 2 188

Наименование: 200000021881

Тип изделия: Брошь

Категория:

Характеристика:

При оценке резервов и переоценке залога использовать изначальную сумму оценки ?

Описание:

ГИИС ДМДК

Вид партии: Нетоварные изделия УИН / ИНП: 6432300003881770  Партия введена в оборот (отдельно от билета)  Объединенная партия

Дополнительное описание:

Рисунок 55. Серия 2000000021881 после объединения партий

На рисунке 56 можно увидеть новую созданную партию, а так же связанные с ней родительские партии, из которых она была сформирована

← Партия изделий из ДМДК 6432300003881770 На хранении / Зарегистрирована

СОХРАНИТЬ ЗАКРЫТЬ

Реквизиты Хранение Прослеживаемость Документы

Общие

Этап обработки: Ломбард Вид партии: Нетоварные изделия

Наименование объекта учета \*: Золото 585-й пробы

Описание объекта учета 0 / 255

Код ОКПД2 \*: 32.12.13.110 ТН ВЭД ЕАЭС: ТН ВЭД ЕАЭС Единица измерения: Грамм Масса: 6,00 Количество: 3

Производитель: Неизвестная организация Проба: 585 Подтвержденная проба

Собственник/залогодержатель/заказчик: 4401040304/440101001 ООО "НПП ЮВЕЛИРСОФТ" Владелец: 4401040304/440101001 ООО "НПП ЮВЕЛИРСОФТ"

Состав ДМ

Основной металл	Тип металла	Химическая масса
●	Золото	3,51

← Партия изделий из ДМДК 6432300003881770 На хранении / Зарегистрирована

СОХРАНИТЬ ЗАКРЫТЬ

Реквизиты Хранение Прослеживаемость Документы

Связанные партии

Родительские  Дочерние

- 6432300003881681 →
- + 6432300003881657 →
- 6432300003881690 →
- + 6432300003881644 →
- 6432300003881713 →
- + 6432300003881663 →

Рисунок 56. Партия 6432300003881770, Объединенная партия нетоварных изделий

В итоге выгруженная спецификация в своем составе будет содержать 2 строки – с ИНН комплектов нетоварных изделий (рисунок 57)

← → ☆ Рабочее место оператора

Организация: Ломбард Выбор ООО

> Показать даты для отбора документов

Заполнить | Выкупы | Реализации | Реализации (розница) | Аукционы | Аукционы (розница) | Продажи (витрина)

> Показать настройки заполнения

Заполнить | Договоры | Документы | Корректировка/преобразование партий и изменение статусов билетов

Статус документа	Дата	Номер спецификации	Договор контрагента	Номер / дата договора	Филиал	Сумма	Ответственный	Описание ошибок
Статус договора	Номер		УНК		Контрагент			Описание ошибок
<input type="checkbox"/>	31.03.2023 13:38:52		26/01 от 26.01.2023	26/01	Центральный фил...	4 400,00	Абрамов А.С.	
Успех	ЛВЦБ-000032		C-00-000000439-23	26.01.2023	Румянцева Дмитри...			
<input type="checkbox"/>	31.03.2023 14:41:43		26/01 от 26.01.2023	26/01	Центральный фил...	1 113 645,60	Абрамов А.С.	
Успех	ЛВЦБ-000033		C-00-000000439-23	26.01.2023	Румянцева Дмитри...			
<input type="checkbox"/>	04.04.2023 14:56:48		26/01 от 26.01.2023	26/01	Центральный фил...	8 400,00	Абрамов А.С.	
Успех	ЛВЦБ-000034		C-00-000000439-23	26.01.2023	Румянцева Дмитри...			
<input checked="" type="checkbox"/>	04.04.2023 15:10:04	T-00-000001052-23	26/01 от 26.01.2023	26/01	Центральный фил...	8 600,00	Абрамов А.С.	
Успех	ЛВЦБ-000035		C-00-000000439-23	26.01.2023	Румянцева Дмитри...			

Товары

Статус	Номер строки	Залоговый билет	Серия УИН	Тип изделия	Кол-во	Описание ошибок
			УИН	Проба	Вес	
Успех	1	K3000000002	2000000021881	Брошь	1	
			6432300003881770	Au 585	2,000	
Успех	2	K3000000002	2000000021874	Брошь	1	
			6432300003881770	Au 585	2,000	
Успех	3	K3000000002	2000000021904	Браслет	1	
			6432300003881784	Au 333	2,000	
Успех	4	K3000000002	2000000021898	Брошь	1	
			6432300003881770	Au 585	2,000	

← Спецификация T-00-000001052-23

ДЕЙСТВИЕ | ЗАКРЫТЬ

Реквизиты спецификации | **Партии в спецификации** | Информация о контрактах | Информация о собственниках/залогодержателях/заказчиках | Перевозка/хранение | Связаны

Поиск...

ВЫГРУЗИТЬ ПАРТИИ В Excel | ПРИВЯЗАТЬ ПАРТИИ | УДАЛИТЬ ПАРТИИ

ИНП/УИН	Наименование партии	ТН ВЭД	Количество	Масса	Ед.измерения	Тип партии	Вид партии	Статус партии	
<input type="checkbox"/>	6432300003881770		Золото 585-й пробы	3	6	Грамм	Партия изделий из ДМДК	Нетоварные изделия	На комплектации
<input type="checkbox"/>	6432300003881784		Золото 333-й пробы	1	2	Грамм	Партия изделий из ДМДК	Нетоварные изделия	На комплектации

Рисунок 57. Спецификация T-00-000001052-23 с партиями скомплектованных нетоварных изделий

**Изменение по релизу БЮЛ ЕПС 5.0.1.22.** Разберем пример с созданием комплектов из ювелирных изделий. 01.09.2023 в базе были заведены серьги через создание двух залоговых билетов, в каждом из которых находилась 1 серьга (по рекомендации ФПП парные изделия для регистрации карточки залога в ГИИС ДМДК должны заводиться отдельными строками)

Залоговые билеты № K3000000330 (P-02-000324160-23), № K3000000331 (P-02-000324161-23) требуется подготовить к выкладке на витрину (предварительно билеты 03.11.2023 были переданы на торги). Для этого в документе «Экспертиза» была добавлена возможность вызвать обработку «Корректировка/преобразование партий и изменение статусов залоговых билетов в ГИИС ДМДК» (рисунок 58)



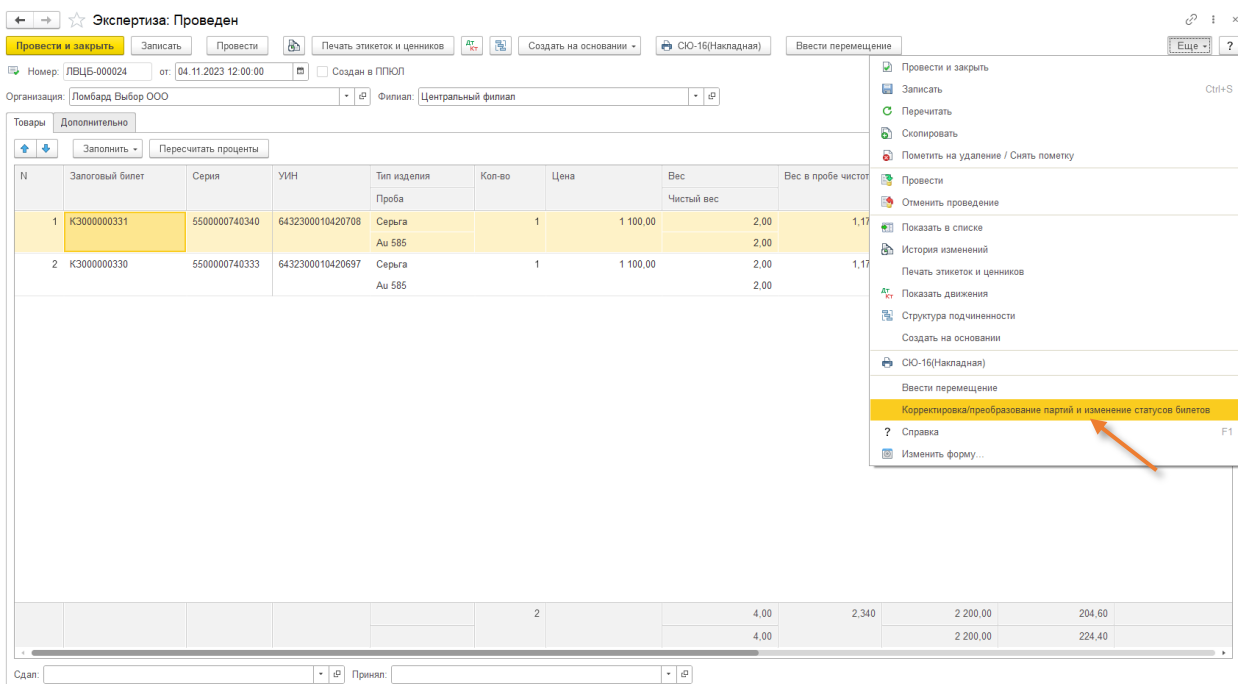


Рисунок 58. Документ "Экспертиза"

Работа данной обработки для изделий на витрине подробно расписана [ниже](#) и не будет рассмотрена в этом примере. Перейдем непосредственно к созданию комплектов в документе «Преобразование партий в ГИИС ДМДК» (рисунок 59)

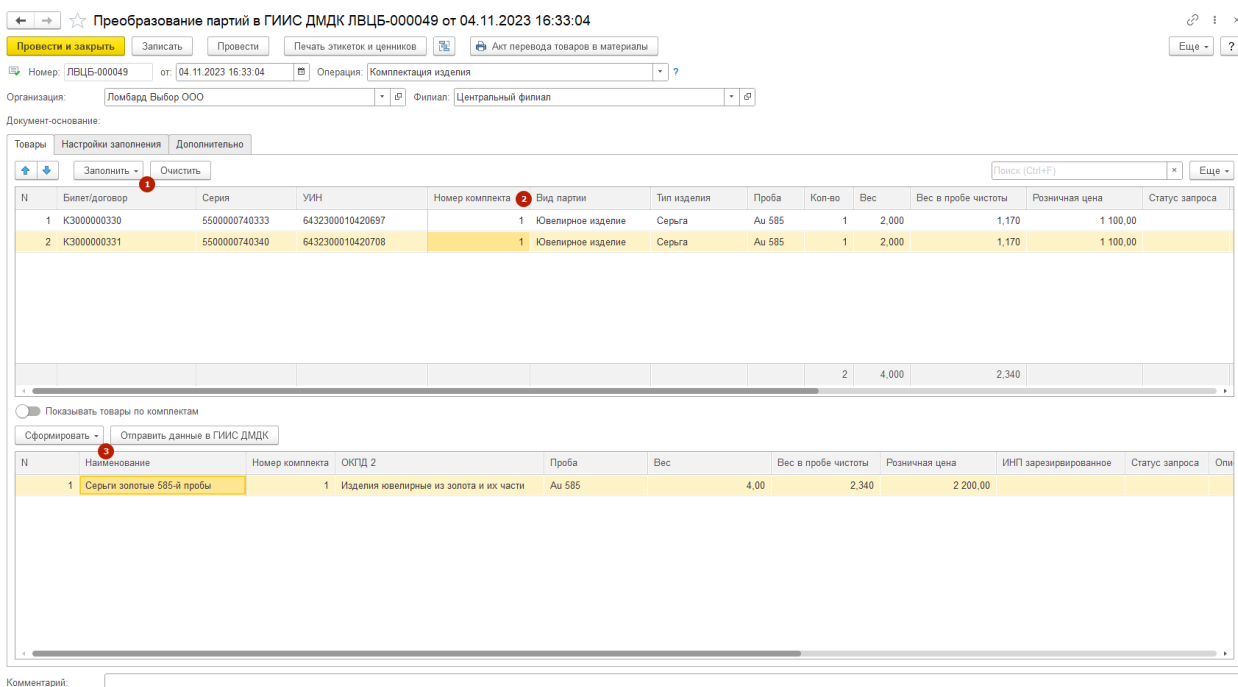


Рисунок 59. Документ "Преобразование партий в ГИИС ДМДК", комплектация изделий, создание

После заполнения шапки документа необходимо выполнить следующую последовательность действий:

1. **Заполнить данные документа.** Заполнение осуществляется по указанным на странице «Настройки заполнения отборам» (если документ не вводится на основании документа «Квитанция ФПП»)

2. **Распределить изделия по номерам комплектов.** Данное действие необходимо выполнить вручную, так как в программе нет данных о связи между изделиями. Распределять следует таким образом, чтобы в 1 комплекте оказалось 2 изделий

3. **Сформировать комплекты по указанным номерам.** Если номера комплектов прошли проверку на корректность, следует сформировать комплекты. Наименование комплекта допустимо отредактировать вручную при необходимости

**Изменения по релизу БЮЛ ЕПС 5.0.1.23.** Если изделия заведены как парные, то комплекты будут сформированы автоматически при заполнении документа, по серии, изначально принятой на учет

После выполнения этих действий и проведения документа необходимо выбрать команду «Отправить данные в ГИИС ДМДК». Создание комплекта это следующая последовательность шагов:

1. **Получение сводного номера ИНП.** На этом этапе мы запрашиваем сводный ИНП из ЛК ГИИС ДМДК и записываем его в табличную часть «Комплекты» в колонку «ИНП зарезервированное» - это будущий номер комплекта

2. **Создание комплекта с прикреплением к нему партий.** В случае Успеха в серии комплекта будет записан общий УИН, будет выставлен флаг «Объединенная партия», а вид партии поменяется на «Комплект» (рисунок 60). Редактирование таких партий (через документ «Акт о расхождении»), а так же повторная комплектация – заблокированы

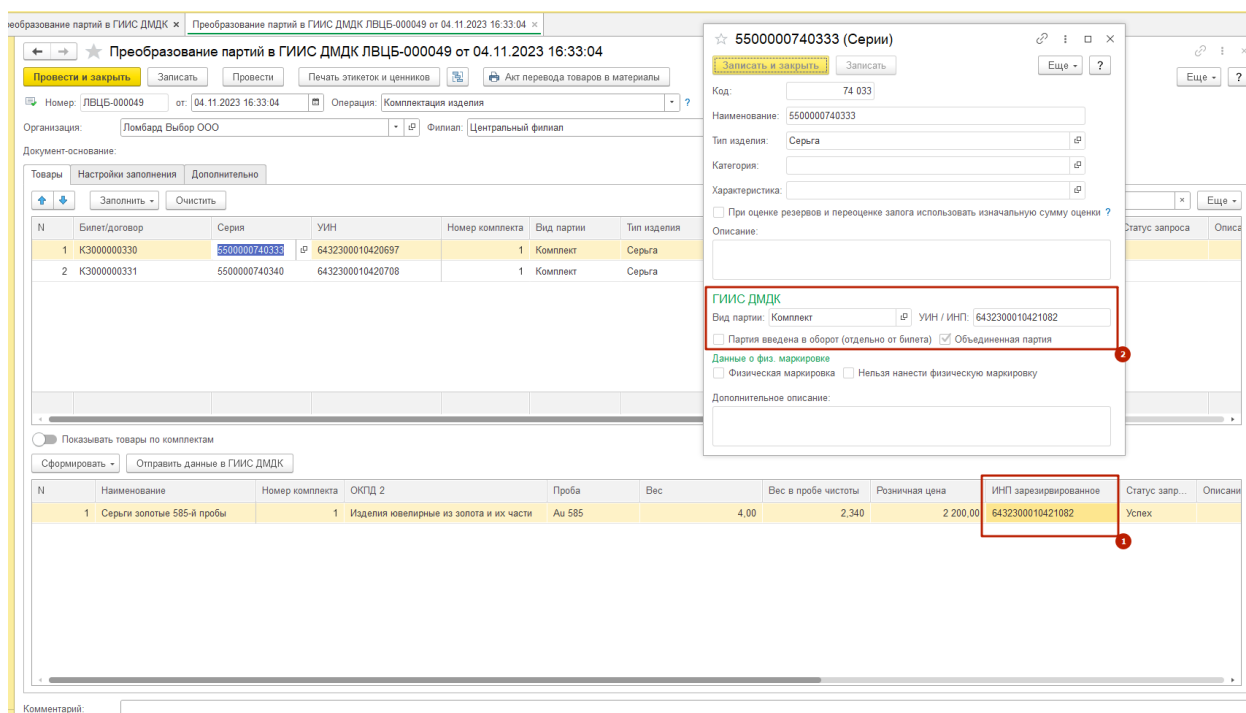


Рисунок 60. Документ "Преобразование партий в ГИИС ДМДК", комплектация изделий, отправленный

В ГИИС ДМДК данный комплект можно найти, перейдя в «Объекты учета» - «Изделия из ДМДК» (рисунок 61)

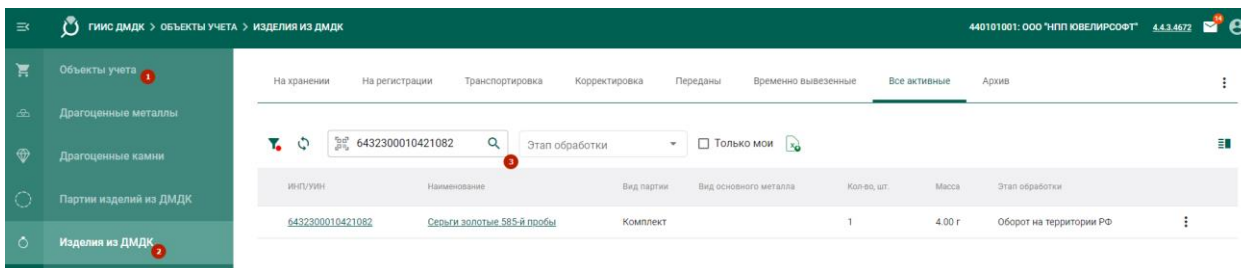


Рисунок 61. Комплект 6432300010421082

На закладке «Партии» (рисунок 62) можно увидеть состав комплекта

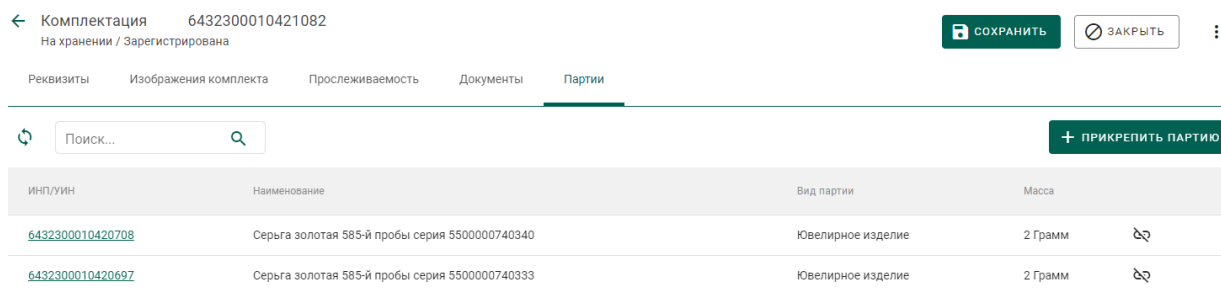


Рисунок 62. Комплект 6432300010421082, партии

После этого в программе есть возможность распечатать бирку на получившийся комплект. Для этого в документе следует выбрать команду «Печать этикеток и ценников» (рисунок 63)

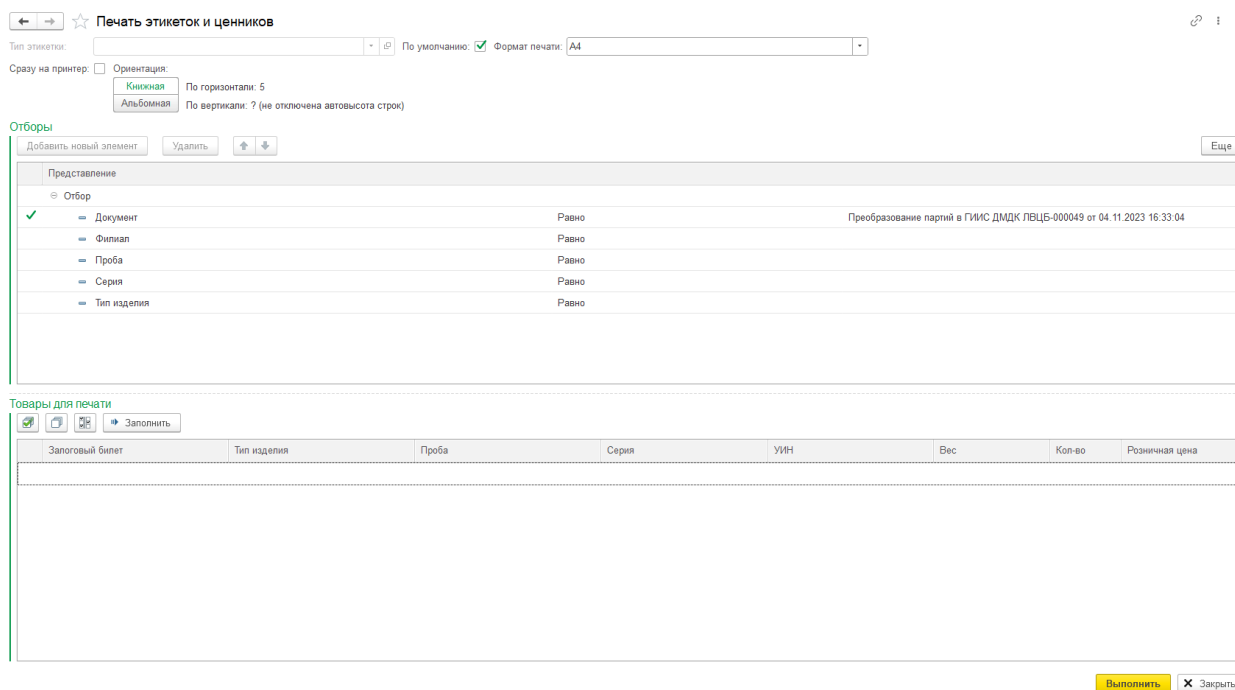


Рисунок 63. Форма печати этикеток и ценников

На что следует обратить внимание при такой печати:

1. Наложение дополнительных отборов заблокировано, в табличную часть «Товары для печати» будут заполнены все данные из документа «Преобразование партий»
2. Для созданного комплекта не будет данных о залоговом билете и серии, т.к. в комплекте это могут быть разные значения. Если в бирке настроен вывод данных по

билету (даты залога, выкупа, реализации, организация, филиал оформления билета и т.д.), они будут выведены по произвольному билету из комплекта. **Веса (общий, чистый, в пробе чистоты) и розничная цена выводятся по сумме строк комплекта**

**ВНИМАНИЕ!!!** Печать ценника на комплект доступна только из документа «Преобразование партий» с видом операции «Комплектация изделий». При печати бирки на изделия комплекта из других документов – бирка будет выведена на каждое изделие отдельно

## 9. ИНВЕНТАРИЗАЦИЯ ГИИС ДМДК

Документ «Инвентаризация ГИИС ДМДК» (подсистема «ГИИС ДМДК») предназначен для сверки данных по учету в программе «Бухгалтерия ювелирного ломбарда ЕПС» и системе ГИИС ДМДК

Документ может быть создан несколькими способами (рисунок 64), разберем на примерах каждый из них.

Дата	Фильтр	ИД	Вариант получения информации	Организация	Ответственный	Комментарий
02.05.2023 9:31:44	данным базы	Б-000001	По фильтрам	Ломбард Выбор ООО	Абрамов А.С.	
02.05.2023 13:16:31	данным из файла	Б-000002	По данным базы	Ломбард Выбор ООО	Абрамов А.С.	
05.05.2023 10:30:23	ЛВЦБ-000003		По данным из файла	Ломбард Выбор ООО	Абрамов А.С.	
05.05.2023 10:33:48	ЛВЦБ-000004		По данным базы	Ломбард Выбор ООО	Абрамов А.С.	
05.05.2023 10:40:39	ЛВЦБ-000005		По фильтрам	Ломбард Выбор ООО	Абрамов А.С.	
05.05.2023 10:41:51	ЛВЦБ-000006		По фильтрам	Ломбард Выбор ООО	Абрамов А.С.	
05.05.2023 11:20:41	ЛВЦБ-000007		По данным базы	Ломбард Выбор ООО	Абрамов А.С.	
05.05.2023 11:33:37	ЛВЦБ-000008		По фильтрам	Ломбард Выбор ООО	Абрамов А.С.	
05.05.2023 11:46:38	ЛВЦБ-000009		По фильтрам	Ломбард Выбор ООО	Абрамов А.С.	
05.05.2023 11:54:25	ЛВЦБ-000010		По данным из файла	Ломбард Выбор ООО	Абрамов А.С.	

Рисунок 64. Документ "Инвентаризация ГИИС ДМДК", форма списка

1. **Создать инвентаризацию по фильтрам** (рисунок 65). Данный вид инвентаризации предполагает получение данных из ГИИС ДМДК по заданным фильтрам, к которым относятся:

- **Тип партии.** К доступным значениям относятся «Партия изделий из ДМДК» (виды партий «Нетоварные изделия» и «Заготовки» (полуфабрикаты) и «Изделие из ДМДК» (вид партии «Ювелирные изделия»)
- **Этап обработки.** В нашем случае это всегда будет значение «PAWNSHOP»
- **Стадия обработки:** «В залоге» (партии до выполнения операции «Ввод в оборот») и «На хранении»

N	Тип партии	Этап обработки	Стадия обработки	Последняя обработанная страница	Всего страниц	Номер запроса	Статус запроса	Описание ошибки
1	Изделие из ДМДК	PAWNSHOP	В залоге	2	19		Успех	
2	Изделие из ДМДК	PAWNSHOP	На хранении					

N	Ошибка	УИН	Состояние партии	Стадия обработки	Вид партии	Наименование	Наименование полное	ОКПД2	Кол-во	Вес
1		6432300004056087	Зарегистрирована	В залоге	Ювелирное изделие	Брошь золотая 585-й пробы серия 5500000023...		32.12.13.110	1	2,000
2	✓	6432300004023233	Зарегистрирована	В залоге	Ювелирное изделие	КОЛЬЦО золотой 750-й пробы серия 200000000...		32.12.13.110	1	2,500
3	✓	6432300004023136	Зарегистрирована	В залоге	Ювелирное изделие	КОЛЬЦО золотой 585-й пробы серия 200000000...		32.12.13.110	1	2,000
4	✓	6432300003952907	Зарегистрирована	В залоге	Ювелирное изделие	ОБРУЧАЛЬНОЕ КОЛЬЦО золотой 585-й проб...		32.12.13.110	1	2,000
5	✓	6432300003952897	Зарегистрирована	В залоге	Ювелирное изделие	ОБРУЧАЛЬНОЕ КОЛЬЦО золотой 585-й проб...		32.12.13.110	1	2,000
6	✓	6432300003952811	Зарегистрирована	В залоге	Ювелирное изделие	ОБРУЧАЛЬНОЕ КОЛЬЦО золотой 585-й проб...		32.12.13.110	1	5,000
7	✓	6432300003952804	Зарегистрирована	В залоге	Ювелирное изделие	ОБРУЧАЛЬНОЕ КОЛЬЦО золотой 585-й проб...		32.12.13.110	1	4,000
8	✓	6432300003952790	Зарегистрирована	В залоге	Ювелирное изделие	ОБРУЧАЛЬНОЕ КОЛЬЦО золотой 585-й проб...		32.12.13.110	1	3,000
9	✓	6432300003923681	Зарегистрирована	В залоге	Ювелирное изделие	Брошь золотая 585-й пробы серия 5500000023...		32.12.13.110	1	2,000
10	✓	6432300003918794	Зарегистрирована	В залоге	Ювелирное изделие	Браслет золотой 585-й пробы серия 200000000...		32.12.13.110	1	2,000
11	✓	6432300003913192	Зарегистрирована	В залоге	Ювелирное изделие	Браслет золотой 333-й пробы серия 200000002...		32.12.13.110	1	2,000
12	✓	6432300003913187	Зарегистрирована	В залоге	Ювелирное изделие	Брошь золотая 585-й пробы серия 2000000023...		32.12.13.110	1	2,000
13	✓	6432300003908246	Зарегистрирована	В залоге	Ювелирное изделие	Кольцо золотой 585-й пробы серия 2000000003...		32.12.13.110	1	3,000
14	✓	6432300003908232	Зарегистрирована	В залоге	Ювелирное изделие	Браслет золотой 585-й пробы серия 200000000...		32.12.13.110	1	2,000

Рисунок 65. Инвентаризация ГИИС ДМДК, вид "По фильтрам"

Алгоритм работы с документом следующий:

- 1.1. Заполнить в шапке документа значение реквизита «**Организация**»
- 1.2. Заполнить значение реквизита «**Тип партии**». При этом автоматически будет заполнена таблица с фильтрами в разрезе выше описанных параметров. При необходимости из таблицы можно удалять строки
- 1.3. Выполнить команду «**Запросить данные в ГИИС ДМДК**». При выполнении этого действия будет заполнена табличная часть «**Данные ГИИС ДМДК**»
- 1.4. Для анализа полученных данных требуется выполнить действие «**Сравнить с данными базы**». Эта операция включает в себя анализ данных, которые заведены в базе, для сравнения используется выделенная из поля «**Наименование**» серия изделий. По команде «**Показать**» можно отобразить строки с найденными ошибками

*Изменения по релизу БЮЛ ЕПС 5.0.1.23.* Учетные данные с учетом актуальных данных по комплектующим парных изделий

- 1.5. В случае, если были найдены какие-либо ошибки требуется перейти к таблице «**Найденные расхождения**» и проанализировать их. Набор действий в команде «**Показать**» позволяет отобразить строки по выделенным группам ошибок, для некоторых действия программа предложит алгоритм решения (в командной панели табличной части появится кнопка, которая отработает алгоритм исправления по отмеченным строкам). Типы ошибок общие для всех вариантов рассмотрения и будут описаны ниже

**ВНИМАНИЕ!!!** С 01.11.2023 инвентаризация по фильтрам с использованием метода «SendGetBatch» заблокирована со стороны ГИИС ДМДК. Для проведения инвентаризации рекомендуется использовать возможность выгрузки данных из ГИИС ДМДК в файл

2. **Создать инвентаризацию по данным базы** (рисунок 6б). При создании такого документа программа позволяет подобрать изделия из базы, которые находятся на остатках, а затем запросить по ним данные из системы ГИИС ДМДК для сверки совпадения данных

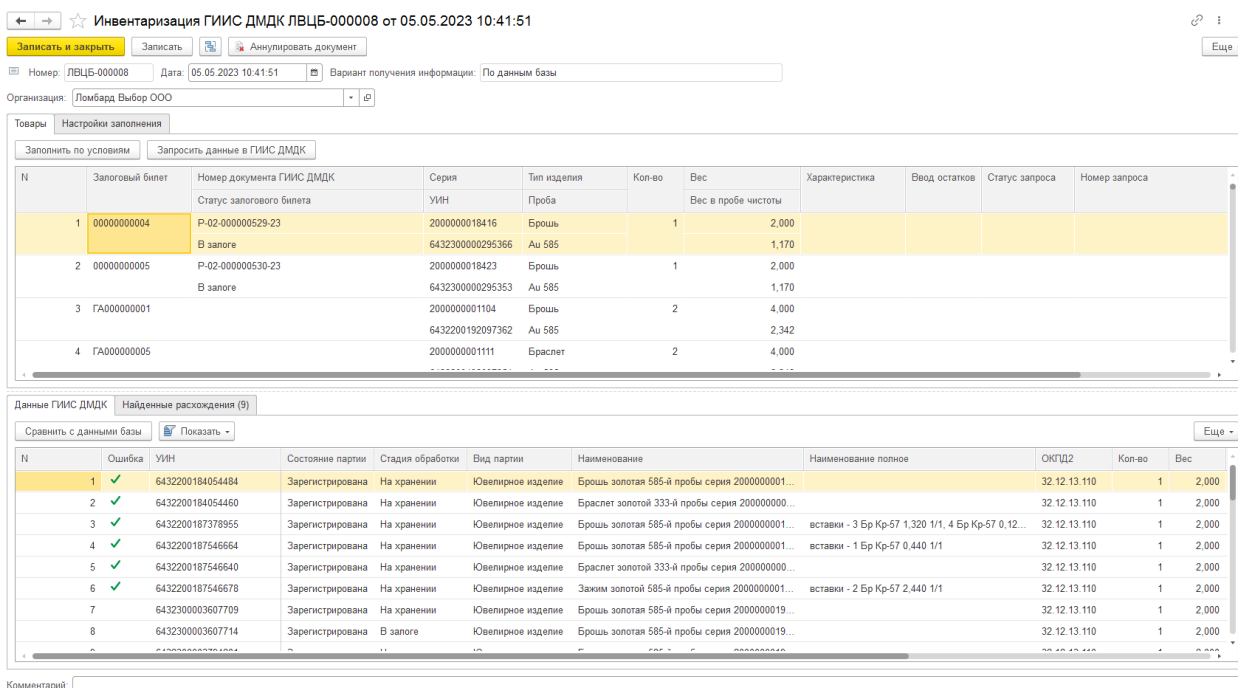


Рисунок 66. Инвентаризация ГИИС ДМДК, вид «По данным базы»

Алгоритм работы с документом следующий:

- 2.1. Заполнить в шапке документа значение реквизита «**Организация**»
- 2.2. Перед выполнением команды «**Заполнить по условиям**» можно задать отборы для поиска остатков на закладке «**Настройки заполнения**» (рисунок 67). Полный список элементов можно увидеть, нажав кнопку «**Добавить новый элемент**»

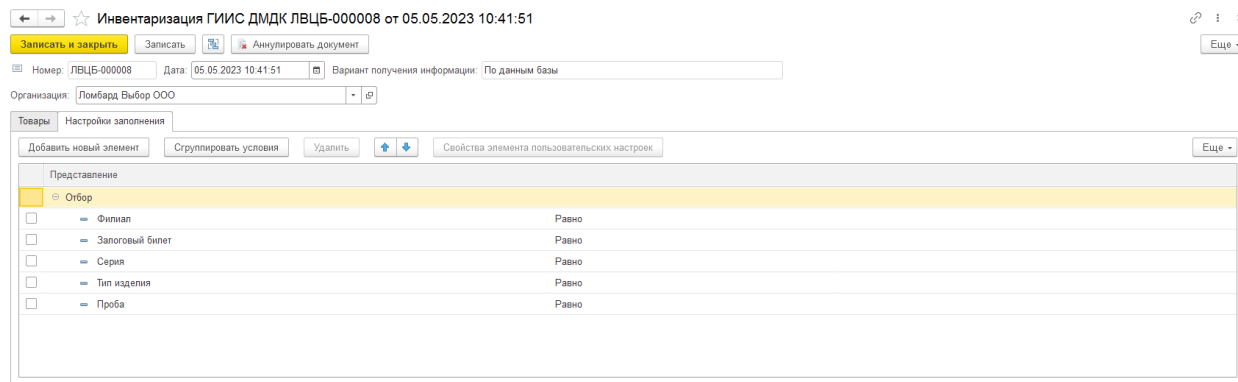


Рисунок 67. Инвентаризация ГИИС ДМДК, вид "По данным базы", настройки заполнения

- 2.3. После того, как данные по программе подобраны необходимо выполнить команду «**Запросить данные в ГИИС ДМДК**». При выполнении этого действия будет заполнена табличная часть «**Данные ГИИС ДМДК**»
- 2.4. Далее алгоритм повторяет действия, которые описаны выше (шаги 1.4, 1.5 варианта инвентаризации «По фильтрам»)
3. **Создать инвентаризацию по данным из файла.** Система ГИИС ДМДК позволяет с помощью средств личного кабинета создать задание и выгрузить в файл формата .xlsx данные по типам объекта учета и стадии обработки. Выгруженный файл можно загрузить в программу и сверить по нему полученную информацию данными в БЮЛ ЕПС

Алгоритм работы с документом следующий:

- 3.1. Заполнить в шапке документа значение реквизита «**Организация**»
  - 3.2. С помощью команды «Загрузить из файла» необходимо указать файл, который был получен в личном кабинете ГИИС ДМДК (пример файла можно увидеть на рисунке 67)
- ВНИМАНИЕ!!!** Приведенный файл является примером файла, но не эталоном и может меняться со стороны ГИИС ДМДК с течением времени

№ лн	УИН	ИНП групповой партии (составляющая)	Вид партии	Тип данных	Этап обработки	Стадия	ИНП Собственника	ИНП Владельца	ИНП производителя	Наименование	Описание	Артикул	Общая масса, г	Кол-во	Основной металл	Золото	Серебро	Платина	Палладий	Иридий	Родий	Осмиум	Рутений	Подте-орядки иная проба
1	6432200191834279		Ювелирное изделие	Изделие из ДМДК	Ломбад	На хранении	000000000000	4401040304	0000000000	Браслет золотой 585 и пробы серия 2000000018917	Браслет - 6 Бр Кр-57 4,800 102,5 Руб КР 3,000 1/1, 2 Руб КР 4,000		2,3	1	Золото	1,346								585
2	6432200191835126		Ювелирное изделие	Изделие из ДМДК	Ломбад	На хранении	4401040304	4401040304	0000000000	Браслет золотой 585 и пробы серия 2000000018924	Браслет - 4 Бр Кр-57 1,760 102,5 Руб КР 3,000 1/1		2,3	1	Золото	1,346								585
3	6432200191835215		Ювелирное изделие	Изделие из ДМДК	Ломбад	На хранении	4401040304	4401040304	0000000000	Браслет золотой 585 и пробы серия 2000000018962	Браслет - 7 Бр Кр-57 5,000 102,5 Руб Кр-57 5,000		2,6	1	Золото	1,577								585
4	6432200191835236		Ювелирное изделие	Изделие из ДМДК	Ломбад	На хранении	4401040304	4401040304	0000000000	Браслет золотой 585 и пробы серия 2000000018962	Браслет - 1 Бр Кр-57 5,000 102,5 Руб Кр-57 5,000		2,6	1	Золото	1,777								585
5	6432200192043551		Ювелирное изделие	Изделие из ДМДК	Ломбад	На хранении	4401040304	4401040304	0000000000	Браслет золотой 585 и пробы серия 2000000017875	Браслет - 7 Бр Кр-57 4,800 102		5,6	1	Золото	3,276								585
6	6432200192047910		Ювелирное изделие	Изделие из ДМДК	Ломбад	На хранении	4401040304	4401040304	0000000000	Браслет золотой 585 и пробы серия 2000000018409			2,3	1	Золото	1,346								585

Рисунок 68. Пример файла с остатками из ЛК ГИИС ДМДК

- 3.3. Далее алгоритм повторяет действия, которые описаны выше (шаги 1.4, 1.5 варианта инвентаризации «По фильтрам»)

Типы ошибок по инвентаризации ГИИС ДМДК (рисунок 69):

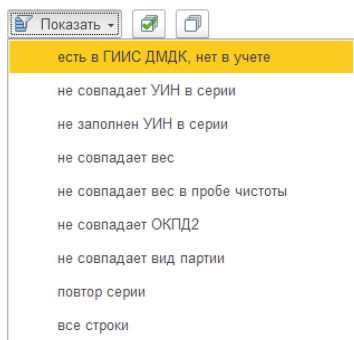


Рисунок 69. Инвентаризация ГИИС ДМДК, найденные расхождения, отборы

1. **Есть в ГИИС ДМДК, нет в учете.** Примеры возникновения ошибки и варианты решения:
  - 1.1. В систему ГИИС ДМДК еще не был выгружен документ, который отразил выбытие данных в программе (например, спецификация). Решение – выгрузить документ выбытия
  - 1.2. Данные заходились в системе ГИИС ДМДК вручную и их не удалось распознать в программе. Решение – списать «излишние» партии в ГИИС ДМДК (если их удастся и необходимо зарегистрировать потом из программы)
2. **Не совпадает УИН в серии.** Примером возникновения данной ошибка будет ситуация, когда в базе создано несколько серий с одинаковым наименованием (в разных залоговых билетах) и в ГИИС числится несколько разных УИНов по таким сериям. Для упрощения разбора таких ситуаций в табличной части есть дополнительный флаг «Повтор серии» - он означает, что в данных, полученных из ГИИС ДМДК, есть несколько партий, в наименовании которых присутствует одно и тоже значение



3. **Не заполнен УИН в серии.** Примеры возникновения ошибки и варианты решения:
- 3.1. По сериям не были получены УИНЫ после регистрации карточек залога. Решения – отметить нужной строки и выполнить команду «Заполнить УИН в серии» (команда становится видимой только при наложении отбора через команду «Показать» по данному типу ошибки)
- ВНИМАНИЕ!!!** Будьте очень аккуратны при выполнении данного действия. В базе могут быть несколько серий с одинаковым наименованием, которые относятся к разным залоговым билетам. Необходимо выполнять запись данных только при уверенности в том, что УИН зарегистрирован по этому билету
4. **Не совпадет вес / Не совпадает вес в пробе чистоты / Не совпадает ОКЦД2.** При данном варианте ошибке требуется определиться, где значение указан правильно, в программе есть возможность передать в ГИИС ДМДК текущие данные из программы (команда «Заполнить данные в ГИИС по данным учета»)
- ВНИМАНИЕ!!!** Корректировать можно только те партии, по билетам которых было выполнено действие «Обращено взыскание» и не выполнена операция ввода в оборот
5. **Не совпадает вид партии.** При возникновении такой ошибки программа с помощью команды «Записать вид партии в серии» позволит привести учетные данные к данным, полученным из системы ГИИС ДМДК

## 10. УДАЛЕНИЕ ДАННЫХ ОБ ОТПРАВКЕ ЗАЛОГОВЫХ БИЛЕТОВ ГИИС ДМДК

Документ «Удаление данных об отправке залоговых билетов в ГИИС ДМДК» (подсистема «ГИИС ДМДК») предназначен для того, чтобы упростить процесс очистки данных в вспомогательных регистрах при необходимости повторной отправки на регистрации залоговых билетов. После обработки данных из документа можно открыть обработку "Рабочее место оператора", где будет автоматически установлен отбор по залоговым билетам из документа

Создание документа происходит вручную, подбор билетов происходит на закладке «Настройки заполнения» (рисунок 70)

Удаление данных об отправке залоговых билетов в ГИИС ДМДК: Новый

Записать и закрыть | Записать | Еще

Номер: | Дата: 13.06.2023 15:00:46

Организация: Ломбард Выбор ООО | Филиал: г. Кострома, ул. Заречная

Залоги | **Настройки заполнения** | Дополнительно

Сбросить настройки | Добавить новый элемент | Сгруппировать условия | Удалить | Вид сравнения | Свойства элемента пользовательских настроек | Еще

Доступные поля

- Документ "Операция по залогу"
- Залоговый билет
- Номер документа ГИИСДМДК
- Организация
- Статус залогового билета
- Параметры

Поле	Вид сравнения	Значение
<input type="checkbox"/> Отбор		
<input type="checkbox"/> Документ "Операция по залогу"	Равно	
<input checked="" type="checkbox"/> Залоговый билет	Равно	КЗ300000073
<input type="checkbox"/> Номер документа ГИИСДМДК	Содержит	

Рисунок 70. Документ "Удаление данных об отправке залоговых билетов в ГИИС ДМДК", настройки заполнения

После задания параметров поиска переходим на закладку «Залоги» и с помощью команды «Заполнить» - «Заполнить по настройкам заполнения» происходит подбор данных (рисунок 71)

← → Удаление данных об отправке залоговых билетов в ГИИС ДМДК: Новый

Записать и закрыть Записать

Номер: Дата: 13.06.2023 15:00:46

Организация: Помбард Выбор ООО Филиал: г. Кострома, ул. Заречная

Залоги Настройки заполнения Дополнительно

Заполнить Выполнить обработку данных Открыть обработку "Рабочее место оператора"

N	Документ "Операция по залому"	Залоговый билет	Номер документа ГИИС ДМДК
1	Операция по залому ЛВЦБ-000233 от 13.06.2023 15:02:54	К3000000073	Текущий статус залогового билета P-02-000002098-23 В залоге

Товары

Серия	УИН	Тип изделия	Проба	Кол-во	Вес	Вес в пробе частоты
5500000026604	6432300007647647	Брошь	Au 585	1	2,000	1,170

Рисунок 71. Документ "Удаление данных об отправке залоговых билетов в ГИИС ДМДК", залоговые билеты

При нажатии команды «Выполнить обработку данных» происходит следующий набор действий:

1. Очистка данных в регистре сведений «УИС по документам» (хранит номер отправленной квитанции)
2. Очистка данных в регистре сведений «УИС по строкам документа» (хранит результат добавления партий в квитанцию)
3. Очистка данных в регистре сведений «Статусы залоговых билетов» (хранит текущий статус зарегистрированной карточки залога)
4. Для каждого изделия происходит очистка реквизитов «УИН», «Вид партии»

После выполнения этих действий доступно перейти в обработку «Рабочее место оператора» (команда «Открыть обработку 'Рабочее место оператора'»), она будет открыта с установкой отбора по обрабатываемым билетам (рисунок 72)

← → Рабочее место оператора

Организация: Помбард Выбор ООО

Показать даты для отбора документов

Залоги Выкупы Реализация Реализация (розница) Аукционы Аукционы (розница) Продажи (выкуп)

Настройки заполнения

Добавить новый элемент Сгруппировать условия Удалить Свойства элемента пользовательских настроек

Представление

Представление	Условие	Значение
Отбор		
<input type="checkbox"/> Клиент	Равно	
<input type="checkbox"/> Филиал	Равно	
<input checked="" type="checkbox"/> Залоговый билет	В списке	К3000000073

Заполнить Заполнить остатками Заполнить по документу

Изменение данных клиента Зарегистрировать Проверить ответ Получить ИФП по подписанным документам

Статус документа	Дата	Залоговый билет	Дата залога	Номер квитанции (ГИИС ДМДК)	Филиал	Сумма займа	Описание ошибки документа	Ответственный
Номер			Дата выкупа		Клиент			

Товары

Статус	Номер строки	Серия	Тип изделия	Характеристика	ОКЦД 2	Вес	Описание ошибки
		УИН	Проба		Доп. классификация	Вес в пробе частоты	

Рисунок 72. Обработка "Рабочее место оператора", открытие из документа "Удаление данных об отправке залоговых билетов в ГИИС ДМДК"

## 11. ПОДГОТОВКА ДАННЫХ К ОТПРАВКЕ В ФПП

**Изменения по релизу БЮЛ ЕПС 5.0.1.22.** Документ «Подготовка данных к отправке в ФПП» (подсистема «ГИИС ДМДК») предназначен для того, чтобы подготовить данные к добавлению их в квитанцию (рисунок 73). Изделия должны соответствовать следующим критериям:

1. Должна быть заполнена доп. классификация
2. Партия должна быть введена в оборот
3. Должно быть заполнено поле «Количество»

N	Заголовый билет	Серия	Вид партии	Тип изделия	Проба	Кол-во	Вес	Вес в пробе чистоты	Наименование ГИИС ДМДК	Статус запроса	Описание ошибки
	Заголовый билет	Серия							Наименование ГИИС ДМДК		
	Номер документа ГИИС ДМДК	УИН							Доп. классификация ГИИС ДМДК		

Рисунок 73. Документ "Подготовка данных к отправке в ФПП"

Рассмотрим работу с документом по шагам:

1. **Заполнить шапку документа** – Организацию и Филиал, на котором сейчас находятся изделия
2. **Заполнить табличную часть «Товары»**. Вариантов заполнения табличной части несколько:
  - *Через отборы СКД*. Отборы задаются на закладке «Настройки заполнения» (рисунок 74)

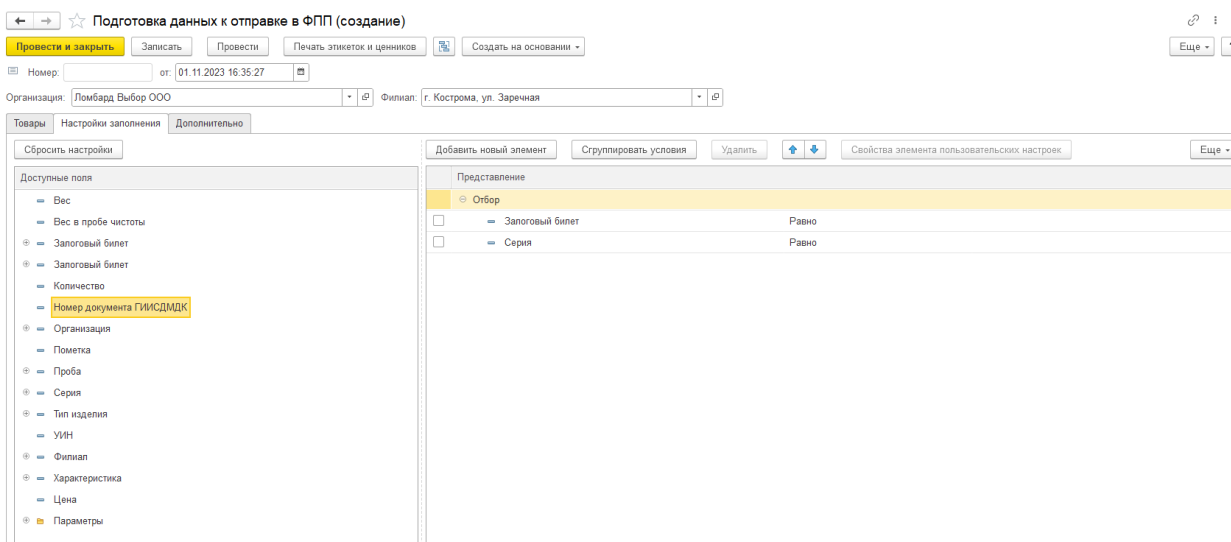


Рисунок 74. Документ "Подготовка данных к отправке в ФПП", настройки заполнения

- Через подбор по ШК/ УИНу изделия из формы подбора (для этого необходимо выбрать команду «Заполнить» - «Подбор по ШК») или сканированием

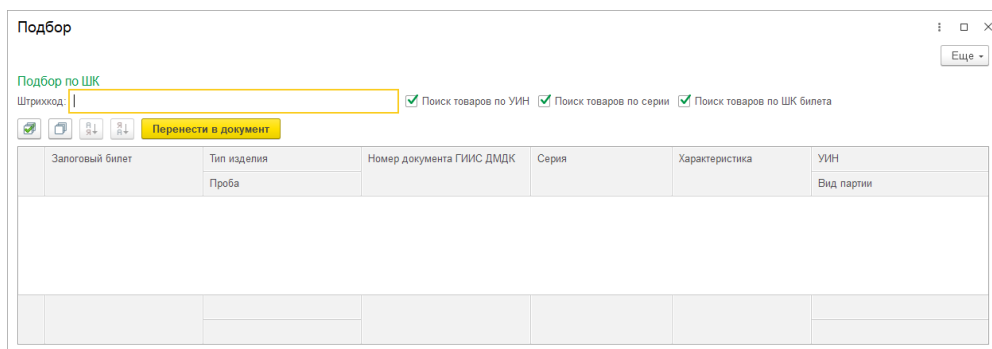


Рисунок 75. Документ "Подготовка данных к отправке в ФПП", форма подбора

- Из документов «Экспертиза» или «Перемещение заложенных вещей». Это можно сделать с помощью команды формы «Изменить» (рисунок 76)

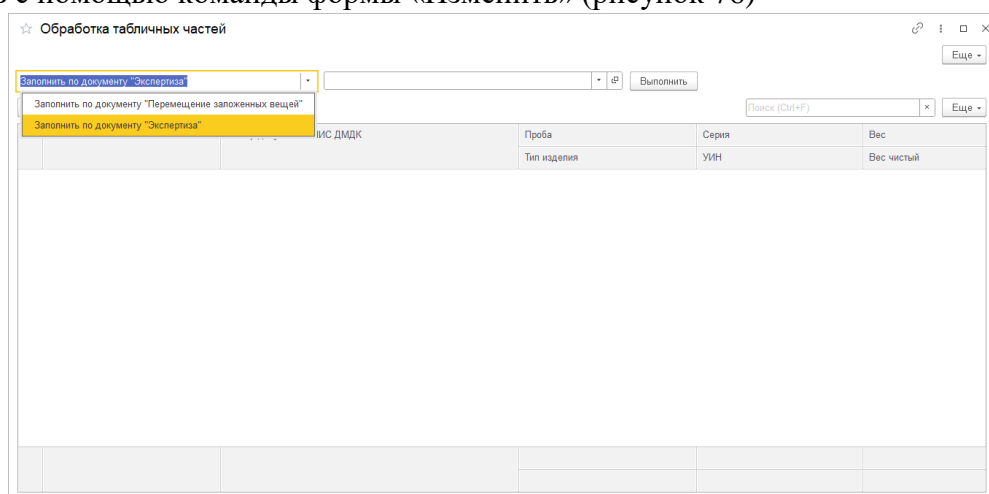


Рисунок 76. Документ "Подготовка данных к отправке в ФПП", форма заполнения по документам

3. После заполнения табличной части и проведения документа требуется перейти непосредственно к подготовке данных через кнопку «**Помощник подготовки данных**» (рисунок 77)

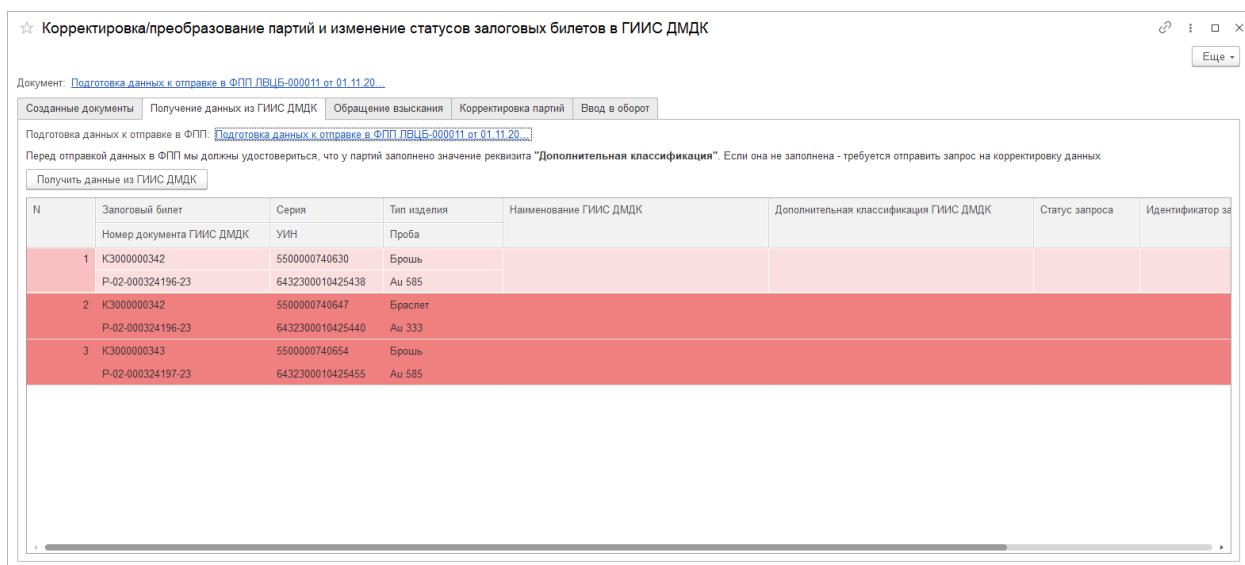


Рисунок 77. Помощник подготовки данных к отправке в ФПП

Помощник сделан на основе обработки «Корректировка/преобразование партий и изменение статусов залоговых билетов в ГИИС ДМДК», но с доработанным набором шагов:

1. **Получение данных из ГИИС ДМДК.** На этом шаге из ГИИС ДМДК запрашиваются такие параметры партии как «Наименование ГИИС ДМДК» и «Дополнительная классификация ГИИС ДМДК». «Наименование ГИИС ДМДК» должно соответствовать тому, что заведено в программе и будет распечатано на бирке (наименование типов изделий). Доп. классификация должна быть заполнена в партии как обязательное требование ФПП

2. **Обращено взыскание.** Отправить в ФПП можно только введенные в оборот партии, поэтому требуется выполнить шаг по обращению взыскания на билеты

3. **Корректировка партий.** Корректировка партий может потребоваться в случае, если по изделиям был заведен документ «Акт о расхождении» или для партий отсутствует доп. классификация

**ВНИМАНИЕ!!!** Для видов партий «Часы», «Предметы религиозного назначения», «Предметы бытового назначения» может потребоваться дополнительная корректировка для дозаполнения Количества

4. **Ввод в оборот** (рисунок 78)

← → ☆ Подготовка данных к отправке в ФПП ЛВЦБ-000011 от 01.11.2023 16:07:44

Провести и закрыть Записать Провести Печать этикеток и ценников Создать на основании

Номер: ЛВЦБ-000011 от: 01.11.2023 16:07:44

Организация: Помбард Выбор ООО Филиал: г. Кострома, ул. Заречная

Товары Настройки заполнения Дополнительно

Заполнить Изменить Очистить Помощник подготовки данных

N	Залоговый билет	Серия	Вид партии	Тип изделия	Проба	Кол-во	Вес	Вес в пробе чистоты	Наименование ГИИС ДМДК	Статус запроса	Описание ошибки
1	K3000000342 P-02-000324196-23	5500000740630 6432300010425438	Ювелирное изделие	Брошь	Au 585	1	2,000	1,170	Брошь золотая 585-й пробы серия 5500000740... JT_BROOCHES	Успех	
2	K3000000342 P-02-000324196-23	5500000740647 6432300010425440	Ювелирное изделие	Браслет	Au 333	1	2,000	0,666	Браслет золотой 333-й пробы серия 5500000740... JT_BRACELET	Успех	
3	K3000000343 P-02-000324197-23	5500000740654 6432300010425455	Ювелирное изделие	Брошь	Au 585	1	2,000	1,170	Брошь золотая 585-й пробы серия 5500000740... JT_BROOCHES	Успех	

✪ Корректировка/преобразование партий и изменение статусов залоговых билетов в ГИИС ДМДК

Документ: Подготовка данных к отправке в ФПП ЛВЦБ-000011 от 01.11.20...

Созданные документы: Получение данных из ГИИС ДМДК Обращение взыскания Корректировка партий Ввод в оборот

Ввод в оборот партий (ломбарды) ? Изменение статусов квитанций/залоговых билетов в ГИИС ДМДК [Изменение статусов залоговых билетов / партий в ГИИС ДМДК](#)

Изменить статус в ГИИС ДМДК Показать

N	Залоговый билет	Номер документа ГИИС ДМДК	Новый статус	Статус запроса	Номер запроса
1	K3000000342	Р-02-000324196-23	Введено в оборот	Успех	
2	K3000000343	Р-02-000324197-23	Введено в оборот	Успех	

Комментарий:

Рисунок 78. Подготовка данных к отправке в ФПП, ввод в оборот

После успешного прохождения по помощнику можно перейти непосредственно к созданию документа «Квитанция ФПП» с помощью команды «Создавать на основании» - «Квитанция ФПП». Предварительно, при необходимости, на товары из документа можно выполнить печать этикеток (команда «Печать этикеток и ценников»)

## 12. КВИТАНЦИЯ ФПП

**Изменения по релизу БЮЛ ЕПС 5.0.1.22.** Документ «Квитанция ФПП» (подсистема «ГИИС ДМДК») предназначен для того, чтобы с помощью интеграционного сервиса выгрузить в личный кабинет ГИИС ДМДК квитанцию на опробование (рисунок 79)

The screenshot shows the 'Квитанции на опробование' (Receipts for testing) section of the personal cabinet. The interface includes a search bar, a 'Групповая подпись' (Group signature) button, and a '+ ДОБАВИТЬ КВИТАНЦИЮ' (Add receipt) button. A table lists the receipts with columns for ID, status, date of receipt, urgency, completion date, date of return, receipt number, payment mark, and issuer.

№	Статус	Дата приёма	Срочность	Дата завершения работ	Дата выдачи	Госпошлина	Отметка об оплате	Сдатчик
0220/23/001188	Направлена в ФПП		Не срочно					ОБЩЕСТВО С ОГРАНИЧЕННОЙ ОТВЕТСТВЕННОСТЬЮ "НП ЮВЕЛИРСОФТ"
0220/23/001169	Черновик		Не срочно					ОБЩЕСТВО С ОГРАНИЧЕННОЙ ОТВЕТСТВЕННОСТЬЮ "НП ЮВЕЛИРСОФТ"
0220/23/001185	Черновик		Не срочно					ОБЩЕСТВО С ОГРАНИЧЕННОЙ ОТВЕТСТВЕННОСТЬЮ "НП ЮВЕЛИРСОФТ"
0220/23/001184	Черновик		Не срочно					ОБЩЕСТВО С ОГРАНИЧЕННОЙ ОТВЕТСТВЕННОСТЬЮ "НП ЮВЕЛИРСОФТ"
0220/23/001152	Черновик		Не срочно					ОБЩЕСТВО С ОГРАНИЧЕННОЙ ОТВЕТСТВЕННОСТЬЮ "НП ЮВЕЛИРСОФТ"
0220/23/001167	Черновик		Не срочно					ОБЩЕСТВО С ОГРАНИЧЕННОЙ ОТВЕТСТВЕННОСТЬЮ "НП ЮВЕЛИРСОФТ"
0220/23/001165	Зарегистрирована		Не срочно					ОБЩЕСТВО С ОГРАНИЧЕННОЙ ОТВЕТСТВЕННОСТЬЮ "НП ЮВЕЛИРСОФТ"
0220/23/001156	Ценности возвращены сдатчику	31.10.2023	Не срочно	31.10.2023	31.10.2023			ОБЩЕСТВО С ОГРАНИЧЕННОЙ ОТВЕТСТВЕННОСТЬЮ "НП ЮВЕЛИРСОФТ"
0220/23/001159	Ценности возвращены по инициативе сдатчика		Не срочно					ОБЩЕСТВО С ОГРАНИЧЕННОЙ ОТВЕТСТВЕННОСТЬЮ "НП ЮВЕЛИРСОФТ"
0220/23/001153	Черновик		Не срочно					ОБЩЕСТВО С ОГРАНИЧЕННОЙ ОТВЕТСТВЕННОСТЬЮ "НП ЮВЕЛИРСОФТ"

Рисунок 79. Личный кабинет ГИИС ДМДК, Квитанции на опробование

Создание документа предусмотрено только с помощью ввода на основании по документу [«Подготовка данных к отправке в ФПП»](#). В качестве примера продолжим работу с описанным в этой главе документом (рисунок 80)

The screenshot shows the 'Квитанция ФПП (создание)' (Receipt for testing (creation)) form. The 'Товары' (Goods) section is expanded, showing a table with columns for item number, ticket number, serial number, UIN, type of division, sample, characteristics, quantity, weight, weight in sample purity, and marking status. The table contains three rows of goods.

N	Заголовый билет	Серия	УИН	Тип изделия	Проба	Характеристика	Кол-во	Вес	Вес в пробе чистоты	Промаркировано	Нельзя нанести физ. маркировку	Условия работ	
1	K3000000342	5500000740630	6432300010425438	Брошь	Au 585		1	2,000	1,170			Наличие вставок	Выполнен
2	K3000000342	5500000740647	6432300010425440	Браслет	Au 333		1	2,000	0,666				
3	K3000000343	5500000740654	6432300010425455	Брошь	Au 585		1	2,000	1,170				

Рисунок 80. Документ "Квитанция ФПП"

Для отправки данных в ГИИС ДМДК в документе необходимо дозаполнить:

1. **Реквизит «Контрагент».** В данном поле необходимо указать контрагента, который соответствует отделению ФПП, куда будет происходить отправка. Обратите внимание,



что у такого контрагента обязательно должно быть заполнено поле «Межрегиональное управление ФПП» (рисунок 81)

← → ☆ ВЕРХНЕ-ВОЛЖСКОЕ МЕЖРЕГИОНАЛЬНОЕ УПРАВЛЕНИЕ ФЕДЕРАЛЬНОЙ ПРОБИРНОЙ ПАЛАТЫ (Контрагент)

Основное | Документы | Договоры | Банковские счета | Контактные лица | Анкета для участников операций | Карточка контрагента | Расходы будущих периодов

Записать и закрыть | Записать | Заполнить | Создать на основании | Лицевые счета | ЭДО | Конверт

Вид контрагента: Юридическое лицо

Наименование: ВЕРХНЕ-ВОЛЖСКОЕ МЕЖРЕГИОНАЛЬНОЕ УПРАВЛЕНИЕ ФЕДЕ... | Заполнить по наименованию...

Полное наименование: ВЕРХНЕ-ВОЛЖСКОЕ МЕЖРЕГИОНАЛЬНОЕ УПРАВЛЕНИЕ ФЕДЕРАЛЬНОЙ ПРОБИРНОЙ П... | История

Входит в группу: |

Страна регистрации: РОССИЯ |

ИНН: 4437000545 | Заполнить по ИНН

КПП: 443701001 | История

Контрагент есть в базе ФНС

ОГРН: 1204400001937

Межрегиональное управление ФПП: ВЕРХНЕ-ВОЛЖСКОЕ МЕЖРЕГИОНАЛЬНОЕ УПРАВЛЕНИЕ |

Комментарий:

Основной банковский счет

> Адрес и телефон

> Дополнительная информация

Рисунок 81. Документ "Квитанция ФПП", реквизит "Контрагент"

2. **Реквизиты «Дата сдачи ценностей в ФПП», «Срок выполнения», «Срочность».** Данные значения выгружаются в соответствующие поля квитанции в ЛК ГИИС ДМДК

3. **Изменения по релизу БЮЛ ЕПС 5.0.1.23. Реквизит «Не отправлять состав сплава».** При установленном флаге в квитанцию не будет выгружаться значение из колонки «Состав сплава» (группа «Условия работ» табличной части «Товары»)

**Изменения по релизу БЮЛ ЕПС 5.0.1.23.** В табличной части «Товары» выделена группа настроек «Условия работ». В них можно настроить флаги, заполнить поля, которые будут выгружены в квитанцию в ЛК ГИИС ДМДК. Перечень этих свойств:

1. **Наличие вставок**
2. **Выполнить опробирование**
3. **Разрешить хим. анализ**
4. **Разрешена маркировка.** При создании квитанций значение автоматически устанавливается в значение «Истина»
5. **Клеймить**
6. **Состав сплава.** При создании квитанций поле автоматически заполняется по значению реквизита «Состав сплава строкой» из справочника «Пробы»
7. **Примечание приемщика.** Заполнение для всех строк документа возможно с помощью команды «Заполнить» - «Примечание приемщика»

Для отправки данных следует выбрать команду «Обмен с ГИИС ДМДК» - «Отправить данные для маркировки». Если отправка была выполнена успешно – в шапке документа заполнится реквизит «Номер квитанции» (рисунок 82)

← → Квитанция ФПП ЛВЦБ-000011 от 01.11.2023 16:37:07

Провести и закрыть Записать Провести Создать на основании

Номер: ЛВЦБ-000011 от: 01.11.2023 16:37:07 Статус документа: Данные не отправлялись

Организация: Ломбард Выбор ООО Филiaal: г. Кострома, ул. Заречная

Документ-основание: Подготовка данных к отправке в ФПП ЛВЦБ-000011 от 01.11.2023 16:07:44

Данные по квитанции

Контрагент: ВЕРХНЕ-ВОЛЖСКОЕ МЕЖРЕГИОНАЛЬНОЕ УПРАВЛЕНИЕ Ф.И.П. Дата сдачи ценностей в ФПП: 01.11.2023 Срок выполнения: 0 Срочность:  Не отправлять состав слава:  ?

Номер квитанции: 0220/23/001189

> Показать статус отправки запроса

N	Запоговый билет	Серия	УИН	Тип изделия	Проба	Характеристика	Кол-во	Вес	Вес в пробе чистоты	Промаркировано	Нельзя нанести физ. маркировку	Условия работ
1	K3000000342	5500000740630	6432300010425438	Брошь	Au 585		1	2,000	1,170			Наличие вставок
2	K3000000342	5500000740647	6432300010425440	Браслет	Au 333		1	2,000	0,666			Выполнен
3	K3000000343	5500000740654	6432300010425455	Брошь	Au 585		1	2,000	1,170			

Рисунок 82. Документ "Квитанция ФПП", данные успешно отправлены

После этого квитанцию можно увидеть в ЛК ГИИС ДМДК, найдя ее по присвоенному номеру (рисунок 83)

ГИИС ДМДК > ПРОБИРНЫЕ РАБОТЫ > КВИТАНЦИИ НА ОПРОВОБОВАНИЕ > КВИТАНЦИЯ 0220/23/001189 440101001-000 "НПП ЮВЕЛИРСОФТ" 4.4.4.3023

← Квитанция 0220/23/001189

Основная информация Проект лицевой стороны Отправленные уведомления

Госпошлина: 0.00  Госпошлина оплачена Срочность: Не срочно Статус: Черновик

Рассчитанная госпошлина

Госпошлина (базовая)	Госпошлина (за срочность)	Госпошлина (за ярлыки)	Госпошлина (за упаковку)
0	0	0	0
Госпошлина (за вставки)	Госпошлина (за клеймение совмещенным инструментом)	Госпошлина (за наличие деталей из других славов)	Госпошлина (за экспертизу)
0	0	0	0

Инициатор: 0.00 Причина корректировки пошлины

Получатель: ВЕРХНЕ-ВОЛЖСКОЕ МЕЖРЕГИОНАЛЬНОЕ УПРАВЛЕНИЕ ФЕДЕРАЛЬНОЙ ПРОБИРНОЙ ПАЛАТЫ Дата сдачи ценностей в ФПП: 01.11.2023

Экспорт

Основная информация о квитанции

Дата премии	Дата выдачи	Дата сдачи ценностей
-	-	01.11.2023
Сдатчик	Исполнитель	
ООО "НПП ЮВЕЛИРСОФТ"	ВЕРХНЕ-ВОЛЖСКОЕ МРУ ПРОБИРНОЙ ПАЛАТЫ РОССИИ	
Изделия сдал	Изделия принял	
-	-	
Выдал	Получил	
-	-	
Начальник отдела	Руководитель МРУ	
-	-	

Рисунок 83. Квитанция 0220/23/001189, основная информация

На закладке «Проект лицевой стороны» отображаются прикрепленные партии (рисунок 84)

ГИИС ДМДК > ПРОБИРНЫЕ РАБОТЫ > КВИТАНЦИИ НА ОПРОБОВАНИЕ > КВИТАНЦИЯ 0220/23/001189 440101001:000 "НПП ЮВЕЛИРСОФТ" 4.4.4.3022

← Квитанция 0220/23/001189

Основная информация Проект лицевой стороны Отправленные уведомления

Поиск...

ИНПУ/УИН	ИНП комплекта	Наименование	Кол-во, шт.	Масса, г.	Заявленная проба	Состав сплава	Тип изделия	ЕАЭС
6432300010425455		Брошь золотая 585-й пробы серия 5500000740654	1	2.00	585	Au58,6	Броши, зажимы, булавки	<input type="checkbox"/>
6432300010425438		Брошь золотая 585-й пробы серия 5500000740630	1	2.00	585	Au58,6	Броши, зажимы, булавки	<input type="checkbox"/>
6432300010425440		Браслет золотой 333-й пробы серия 5500000740647	1	2.00	333	Au33,4	Браслеты	<input type="checkbox"/>

Количество: 3 Масса: 6 г. Количество элементов: 10 1 - 3 из 3

Партия 6432300010425455

Условия работ Реквизиты партии

Ярлычки

Индивидуальная упаковка

Вставки камней

Детали из других сплавов

Выполнить опробование

Разрешён хим. анализ

Маркировать

Клеймить

Клеймение совмещённым инструментом

Экспертиза

Вид партии: Ювелирное изделие

Тип изделий: Броши, зажимы, булавки

Состав сплава: Au58,6

6 / 100

Рисунок 84. Квитанция 0220/23/001189, проект лицевой стороны

На что следует обратить внимание перед подписанием и отправкой данных в ФПП:

1. **Заполнение поля «Количество».** Не должно быть строк, где количество равно 0
2. **Заполнение поля «Состав сплава».** Значение не должно быть пустым и должно соответствовать формуле «Заявленная проба + 1»
3. **Заполнение поля «Тип изделия».** В этом поле содержится информация о доп. классификации партий

После выполнения этой проверки с помощью команды «Действия» - «Подписать и отправить в ФПП». Некоторое время квитанция будет проходить проверку. Если изделия будут успешно промаркированы статус квитанции с «Зарегистрирована» поменяется на «**Ценности возвращены слатчику**», в квитанции появится закладка «Оборотная сторона», на которой будут расписаны отправленные партии и результат проведения операции. Только после этого необходимо **вернуться к документу «Квитанция ФПП» в программе** и выполнить действие «Обмен с ГИИС ДМДК» - «Получить данные о маркировке». Это действие запросит из ГИИС информацию о переданных партиях и заполнит колонки «Промаркировано» и «Нельзя нанести физ. маркировку». При проведении документа в серии будут записаны соответствующие реквизиты «Физическая маркировка» и «Нельзя нанести физическую маркировку»

На основе квитанции в ФПП можно создавать два вида документов:

1. **Документ «Акт сверки» (рисунок 85).** С помощью данного документа можно будет сверить полученные партии с нанесенными на них ДМ-кодами

← → ☆ Акт сверки: Новый

Провести и закрыть | Записать | Провести | Акт | Печать -

Номер: от: 02.11.2023 0:00:00

Организация: Ломбард Выбор ООО | Филиал: г. Кострома, ул. Заречная

Документ основание: Квитанция ФПП ЛВЦБ-000011 от 01.11.2023 16:37:07

Сканер не найден. [Повторить поиск](#) [Ввести вручную](#)

Заполненные вещи

Заполнить | Поиск (Ctrl+F) | Еще -

N	Найден ШК	Найден ДМ-код	Залоговый билет	Серия УИН	Тип изделия Проба	Кол-во	Вес	Вес в пробе чистоты
1	<input type="checkbox"/>	<input type="checkbox"/>	К3000000342	5500000740630 6432300010425438	Брошь Au 585		1	2,00
2	<input type="checkbox"/>	<input type="checkbox"/>	К3000000342	5500000740647 6432300010425440	Браслет Au 333		1	2,00
3	<input type="checkbox"/>	<input type="checkbox"/>	К3000000343	5500000740654 6432300010425455	Брошь Au 585		1	2,00

Ответственный: Абрамов А.С.

Комментарий:

Рисунок 85. Документ "Акт сверки", создан на основании Квитанции

Инструкция по подключению сканера ДМ-кодов от фирмы «КОДЛАЙМ» находится [на нашем сайте на странице «Инструкции к программам»](#), в разделе «Управление ювелирным производством»

Для работы со сканером в документе необходимо предварительно запустить приложение «СМК 'КОДЛАЙМ'», тогда сканер будет найден при открытии документа или при нажатии команды «Повторить поиск». При нажатии команды «Запустить» (рисунок 86) откроется окно для считывания ДМ-кода (рисунок 87)

← → ☆ Акт сверки: Проведен

Провести и закрыть | Записать | Провести | Акт | Печать -

Номер: ЛВЦБ-000105 от: 30.10.2023 12:59:32

Организация: Ломбард Выбор ООО | Филиал: г. Кострома, ул. Заречная

Документ основание: [Квитанция ФПП ЛВЦБ-000001 от 30.10.2023 11:18:03](#)

Сканер подключен. [Запустить](#)

Рисунок 86. Документ "Акт сверки", подключение сканера ДМ-кодов

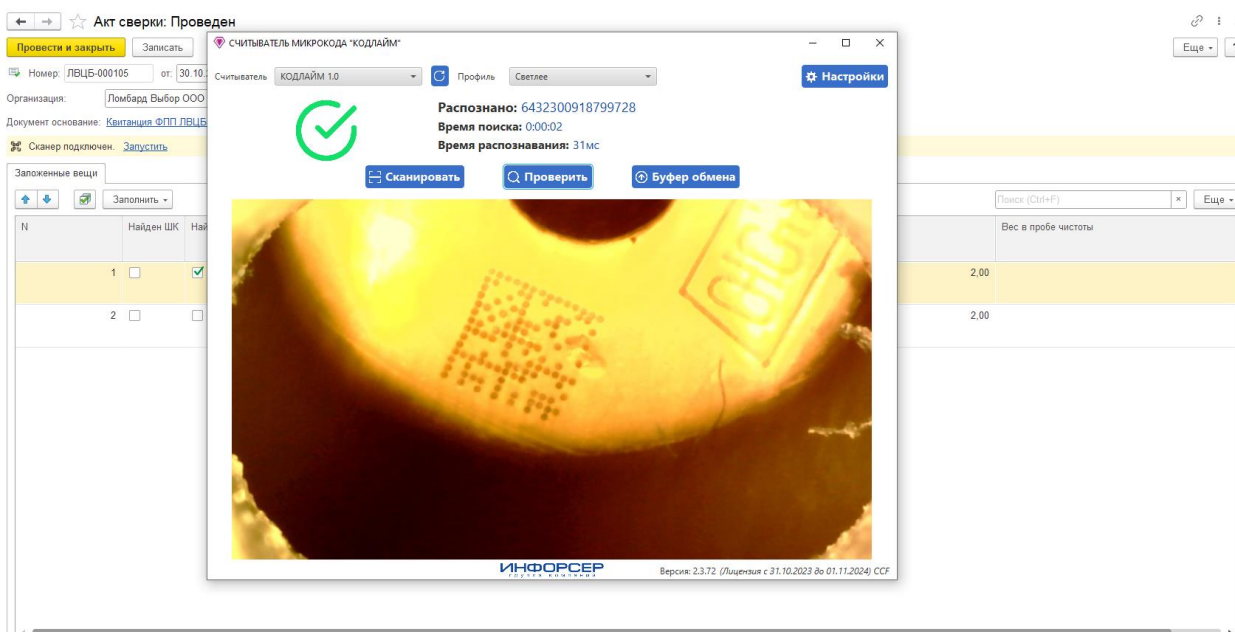


Рисунок 87. Документ "Акт сверки", считывание DM-кода

После успешного считывания DM-кода программа ищет в табличной строчку, в которой находится данный УИН и **проставляет флаг «Найден DM-код»**. Если изделие не найдено, будет выведено сообщение «Не найдено изделие по УИН 111111111111111»

2. Документ «Преобразование партий в ГИИС ДМДК» (с видом операции «Комплектация изделия»). Создание данного документа необходимо в том случае, когда квитанция была отправлена по парным изделиям и их необходимо объединить в комплекты. Более подробно механизм работы был описан [выше](#)

## 13. ПЕРЕМЕЩЕНИЕ ПО ТЕРРИТОРИАЛЬНО ОБОСОБЛЕННЫМ ПОДРАЗДЕЛЕНИЯМ

*Изменения по релизу БЮЛ ЕПС 5.0.1.28.* Документ «Перемещение по территориально обособленным подразделениям» (подсистема «ГИИС ДМДК») предназначен для того, чтобы с помощью интеграционного сервиса выгрузить спецификацию на перемещение товаров между ТОПами

Создание документа предусмотрено двумя способами:

1. **Ручное создание.** Создание документа через команду формы списка «Добавить» (рисунок 88).

Перемещение по территориально обособленным подразделениям (создание)

Провести и закрыть | Записать | Провести

Номер: | Дата: 15.04.2024 16:06:24 | Статус документа: Данные не отправлялись

Организация: Ломбард Выбор ООО

Отправитель: г. Галич, ул. 800 лет | Получатель: Центральный филиал

Номер спецификации:

Показать статус отправки запроса

Товары | Настройки заполнения | Дополнительно

Заполнить | Очистить | Обмен с ГИИС ДМДК

N	Заготовый билет	Серия	УИН	Вид партии	Тип изделия	Проба	Характеристика	Кол-во	Вес	Вес в пробе чистоты	Сумма	Номер док
---	-----------------	-------	-----	------------	-------------	-------	----------------	--------	-----	---------------------	-------	-----------

Комментарий:

Рисунок 88. Документ "Перемещение по территориально обособленным подразделениям"

Заполнение документа в таком случае должно происходить по следующему алгоритму:

- **Заполнение шапки документа.** Необходимо заполнить значение реквизитов «Организация», «Отправитель» и «Получатель»
- **Заполнение табличной части.** Заполнение можно выполнить:
  - Команда «Заполнить -> «Заполнить по настройкам заполнения». Отбор товаров происходит по отборам, установленным на закладке «Настройки заполнения» (рисунок 89)

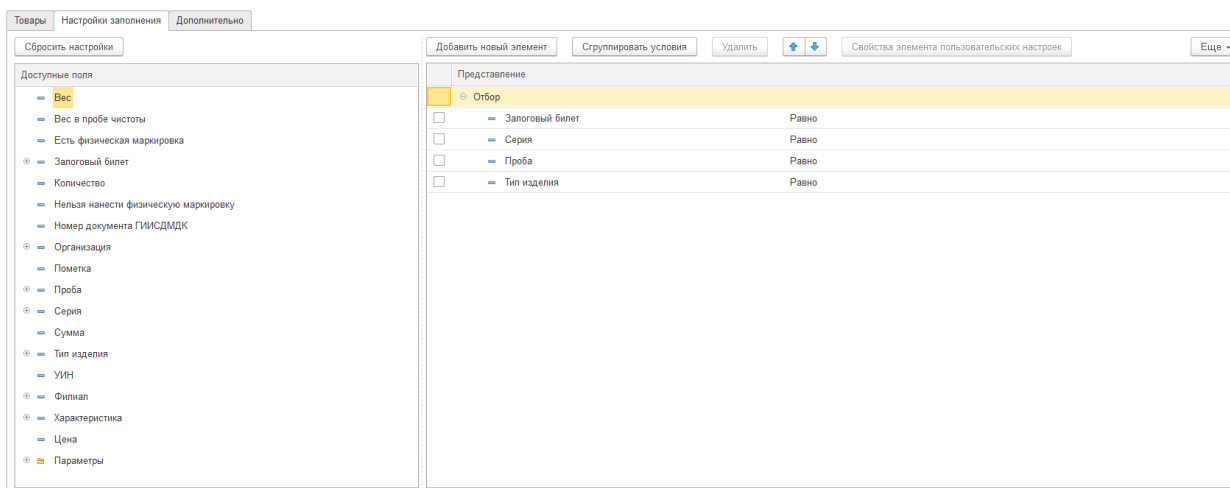


Рисунок 89. Документ "Перемещение по территориально обособленным подразделениям", закладка "Настройки заполнения"

- Сканирование товаров в документ
- Команда «Заполнить» -> «Подбор по ШК». В открывшейся форме можно или отсканировать изделие / залоговый билет, или ввести значение для поиска вручную (рисунок 90)

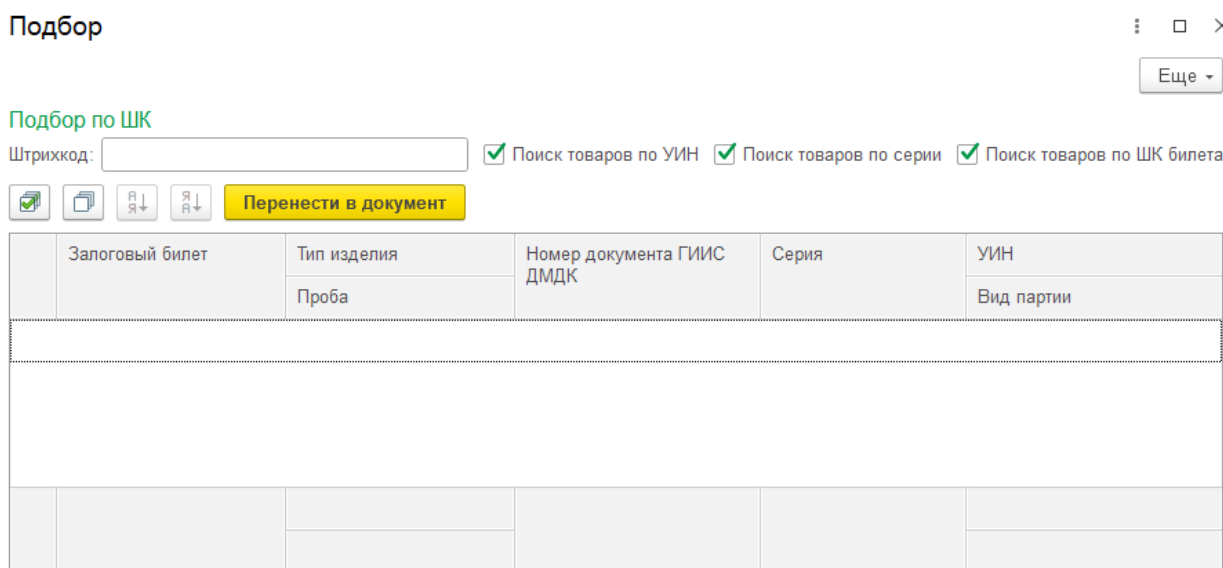


Рисунок 90. Документ "Перемещение по территориально обособленным подразделениям", подбор по ШК

- **Отправка данных в ГИИС ДМДК.** Отправка данных происходит в два этапа:
  - Выгрузка «шапки» документа. В результате в документе заполняется реквизит «Номер спецификации»
  - Выгрузка товаров. После этого этапа следует перейти к подписанию спецификации в ЛК ГИИС ДМДК

**ВНИМАНИЕ!!!** На закладке «Дополнительно» находится настройка «Количество партий в одном пакете». По умолчанию значение заполняется как 100, но может быть изменено вручную, если требуется разбить отправляемые данные на более мелкие пакеты для поиска ошибок

2. **Создание через форму «Помощник заполнения остатков по ТОПу» (рисунок 91).** Данный вариант создания необходим при начале работе с ТОПами, когда все изделия находятся на головном подразделении в ГИИС ДМДК, а в программе числятся не на центральном филиале

← → Помощник по заполнению ввода остатков по ТОПам

По выбранной организации и филиалам на указанную дату будут сформированы документы «Перемещение по территориально обособленным подразделениям» по партионным остаткам. Остатки будут собраны по Получателю. В справочнике «Филиалы» должен быть заполнен реквизит «Идентификационный код филиала» и «КПП».

Дата остатков: [ ]  Отбирать только товары в статусе «На витрине»

Организация: Ломбард Выбор ООО

**Отправитель**  
Вариант заполнения филиала-отправителя:  Заполнить филиал  Заполнить идентификатор  
Отправитель: [ ]

**Получатель**  
Вариант заполнения филиала-получателя:  Заполнить филиал  Заполнить идентификатор  
Получатель: [ ]

Количество строк в документе: 1 500    Количество партий в одном пакете: 100

**Создать документы**

Рисунок 91. Помощник по заполнению ввода остатков по ТОПам

Заполнение данных для создания документов должно происходить по следующему алгоритму:

- **Указать дату для сбора остатков.** На указанную дату будут собраны все остатки на филиале-получателе
- **При необходимости следует поставить флаг «Отбирать только товары в статусе “На витрине”».** В этом случае из отбора исключаются товары, которые числятся на филиале, но не были отражены в документе «Экспертиза», то есть не были подготовлены к продаже через витрину
  - **Заполнить значение реквизита «Организация»**
  - **Заполнить данные о филиалах.** Данные об отправителе и получателе могут быть заполнены двумя способами:
    - Указание значения из справочника «Филиалы»
    - Указание идентификационного кода филиала. Данный вариант заполнения следует выбрать, если одно место хранения заведено как два разных филиала (например, при разделении остатков по ОПТУ и витрине)
  - **При необходимости следует изменить значения параметров «Количество строк в документе» и «Количество партий в одном пакете»**

В результате работы помощника будет создано N-ое количество документов «Перемещение по территориально обособленным подразделениям», которые следует отправить в ЛК ГИИС ДМДК



## 15. ТРАНСПОРТНЫЙ МОДУЛЬ ГИИС ДМДК (УТМ)

**Изменения по релизу БЮЛ ЕПС 5.0.1.28.** После установки транспортного модуля на персональном компьютере и регистрации его в личном кабинете ГИИС ДМДК, необходимо выполнить настройки ТМ в программе. Регистр сведений «Настройки обмена с ТМ ГИИС ДМДК» можно открыть из раздела: ГИИС ДМДК – Транспортный модуль (УТМ) – Настройки обмена с ТМ ГИИС ДМДК (рисунок 92)

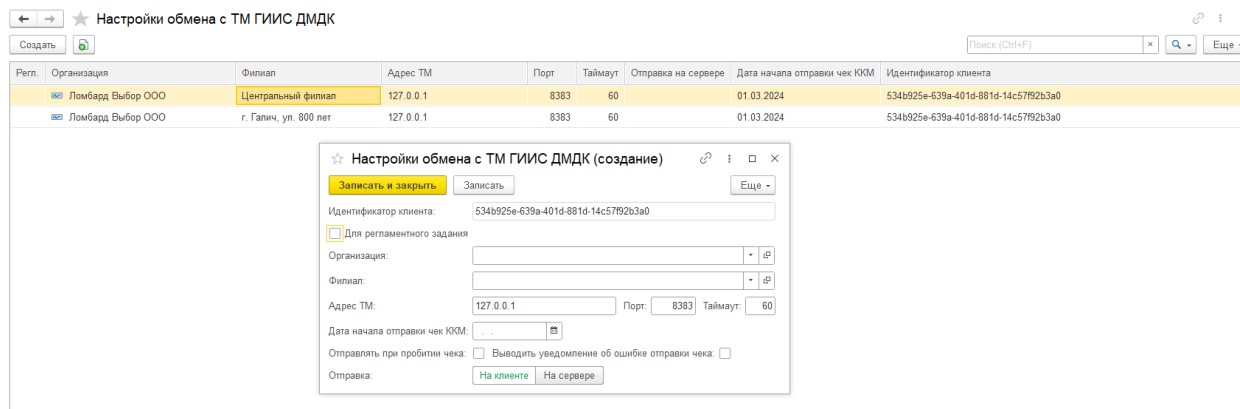


Рисунок 92. Регистр сведений "Настройки обмена с ТМ ГИИС ДМДК"

По кнопке «Создать» открывается форма создания настройки обмена с ТМ ГИИС ДМДК. Для каждого территориально обособленного подразделения создается своя настройка

На форме настройки необходимо указать Организацию, Филиал, соответствующий территориально обособленному подразделению, Адрес ТМ (по умолчанию заполняется значение 127.0.0.1), Дату начала отправки чеков

Идентификатор клиента заполняется автоматически, служит для связи с рабочим местом пользователя

**ВНИМАНИЕ!!!** Если обмен с ТМ не будет выполняться регламентным заданием, настройка обмена с ТМ для каждого ТОП должна создаваться непосредственно на компьютере этого ТОП

Флаг «Для регламентного задания» устанавливается в случае необходимости выполнения обмена с ТМ регламентным заданием

Флаг «Отправлять при пробитии чека» устанавливается при необходимости выполнения обмена с ТМ при пробитии чека в документах «Продажа с витрины» и «Чек на возврат»

Флаг «Выводить уведомление об ошибке отправки чека» – если флаг установлен, оператору во время продажи/возврата будет выводиться уведомление об ошибке отправки чека. Если обмен при продаже выполнен успешно, уведомление выводиться не будет

### Обработка «Обмен с ТМ ГИИС ДМДК»

Обработка «Обмен с ТМ ГИИС ДМДК» предназначена для ручной выгрузки чеков ККМ в ТМ

Открыть обработку можно из раздела: ГИИС ДМДК – Сервис – Обмен с ТМ ГИИС ДМДК (рисунок 93)

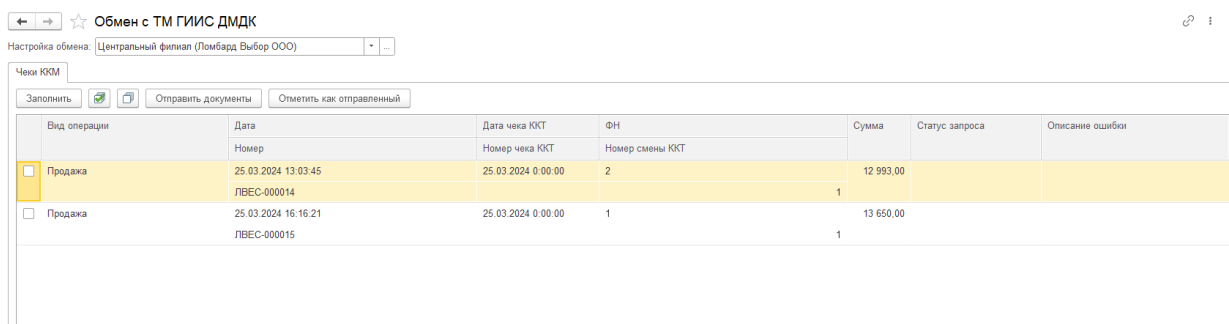


Рисунок 93. Обработка "Обмен с ТМ ГИИС ДМДК"

В обработке выбирается «**Настройка обмена с ТМ ГИИС ДМДК**», по которой необходимо выгрузить чеки ККМ. Нельзя выбрать настройку, которая выполняется регламентным заданием

Табличная часть «**Чеки ККМ**» заполнится автоматически невыгруженными документами и документами, статус запроса которых имеет значение «**Ошибка**»

По кнопке «**Заполнить**» перезаполняется табличная часть обработки

По кнопке «**Отправить документы**» помеченные флагом чеки ККМ выгружаются в ТМ. При успешной выгрузке данных статус запроса примет значение «**Успех**». Если статус запроса «**Ошибка**», в соседнем поле отобразится описание ошибки

По кнопке «**Отметить как отправленный**» помеченным флагом документам принудительно устанавливается статус запроса «**Успех**»

### Регламентное задание «Выгрузка данных в УТМ»

Если отправка не происходит при пробитии чеков, в программе можно настроить регламентное задание «**Выгрузка данных в УТМ**»

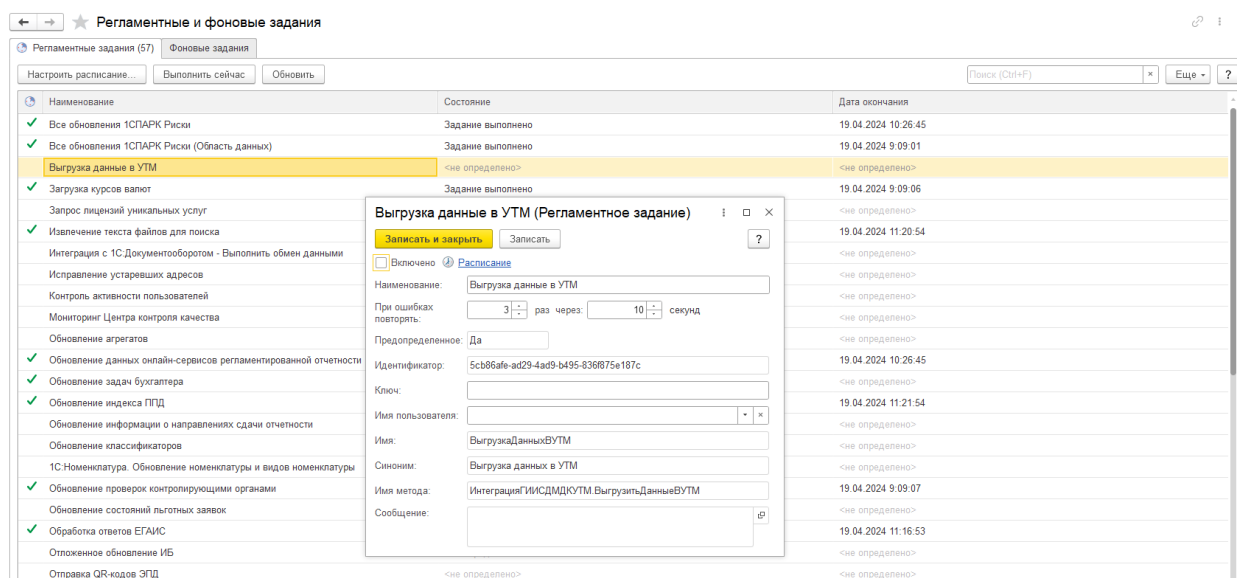


Рисунок 94. Регламентное задание "Выгрузка данных в УТМ"

Для его работы должна быть создана настройка обмена с ТМ ГИИС ДМДК с флагом «Для регламентного задания» и установленным значением поля «Отправка» - «На сервере»

## 16. ПАРНЫЕ ИЗДЕЛИЯ

**Изменения по релизу БЮЛ ЕПС 5.0.1.23.** В данном разделе мы разберем механизм принятия в Залог парных изделий. Если документ «Операция по залогу» оформляется после установленной [даты начала ведения учета по парным изделиям](#) и в табличную часть с предметами залога добавляется строка с типом изделия, в котором установлен флаг «Парное изделие», то в документе появится табличная часть с комплектующими парных изделий (рисунок 95)

☆ Операция по залогу: Залог. Новый \*

Провести и закрыть Провести Лицевые счета - Печать - Печать приемщик

Номер: Загружен из другой базы: ? от: 01.09.2023 0:00:00

Залогодатель Закладываемое имущество Расчет начислений Дополнительно

Предметы залога

Добавить Заполнить закладываемыми ранее Скопировать строку Подбор по весу Поиск (Ctrl+F) Еще -

N	Тип изделия	Клеймо	Категория	Описание	Кол-во	Вес	Вес драг. вст., г.	Чистый вес	Цена	Оценка	Займ
Проба											
Вес недраг. вст., г.											
Вес в пробе чистоты											
1	Кольцо				1	2,40		2,40	2 450,00	5 880,00	5 880,00
Au 585											
1,404											
2	Серьги парные				1	4,00		4,00	2 450,00	9 800,00	9 800,00
Au 585											
2,340											

Добавить Поиск (Ctrl+F) Еще -

Характеристика бриллиантов	Группа цвета	Группа чистоты	Форма огранки	Кол-во бриллиантов	Диаметр бриллиантов	Вес бриллиантов, ct	Сумма бриллиантов

✓ Комплектующие парных изделий

Описание товара	Кол-во	Вес	Вес драг. вст., г.	Вес недраг. вст., г.	Чистый вес	Вес в пробе чистоты
Серьги парные, 585	1	2,00			2,00	1,170
Серьги парные, 585	1	2,00			2,00	1,170

Описание камня Кол-во бриллиантов Вес бриллиантов, ct

Схема кредитования: 0,3 Срок залога: 30 Дата выкупа: 30.09.2023 Дата реализации: 01.11.2023 Выплата денег: 15 680,00 Сумма выкупа: 17 044,16

Рисунок 95. Операция по залогу, парное изделие

Таблица заполняется автоматически, разбивая заведенную основную строку с принимаемым изделием на 2. Аналогичное развитие будет происходить и по камням изделия (рисунок 96)

☆ Операция по залому: Залог. Новый \*

Провести и закрыть Провести Лицевые счета - Печать - Печать приемщик

Номер: Загружен из другой базы: ? от: 15.02.2024 0:00:00

Залогодатель Закладываемое имущество Расчет начислений Дополнительно

Предметы залога

N	Тип изделия	Клеймо	Категория	Описание	Кол-во	Вес	Вес драг. вст., г.	Чистый вес	Цена	Оценка	Займ
1	Кольцо				1	2,40		2,40	2 450,00	5 880,00	5 880,00
	Проба							1,404			
	Аи 585										
2	Серьги парные				1	4,00	0,26	3,74	2 450,00	10 719,00	10 719,00
	Аи 585							2,188			

Характеристика бриллиантов	Группа цвета	Группа чистоты	Форма огранки	Кол-во бриллиантов	Диаметр бриллиантов	Вес бриллиантов, ct	Сумма бриллиантов
А	1	1	КР-57	6	2,00	0,180	269,00
Б	1	1	КР-57	11	3,00	1,100	1 287,00

Комплекующие парных изделий

Описание товара	Кол-во	Вес	Вес драг. вст., г.	Вес недраг. вст. г.	Чистый вес	Вес в пробе чистоты
Серьги парные, 585	1	2,00	0,14		1,86	1,088
Серьги парные, 585	1	2,00	0,12		1,88	1,100

Описание камня	Кол-во бриллиантов	Вес бриллиантов, ct
Огранка КР-57, ГЦ 1, ГЧ 1		3
Огранка КР-57, ГЦ 1, ГЧ 1		6

Схема кредитования: 0,3

Срок залога: 30

Дата выкупа: 15.03.2024

Дата реализации: 16.04.2024

Выплата денег: 16 599,00

Сумма выкупа: 18 043,00

Рисунок 96. Операция по залому, парное изделие с бриллиантами

### Алгоритм разбивки основного изделия на комплекующие:

1. **Вес (общий).** Делится на 2, полученное округленное значение записывается в 1 и 2 строку комплекующих. Если при делении возникла погрешность, она относится к 1 строке

2. **Вес вставок (вес недорогих вставок).** Делится на 2, полученное округленное значение записывается в 1 и 2 строку комплекующих. Если при делении возникла погрешность, она относится к 1 строке

3. **Чистый вес.** Если в изделии нет драгоценных камней, то расчет происходит по аналогии с общим весом и весом вставок. Если же в изделии присутствуют драг. вставки, то алгоритм расчета разбивается на этапы:

- Если кол-во камней **ЧЕТНОЕ**, то количество и вес делятся пополам и разносятся по комплекующим, происходит пересчет чистого веса комплекующих
- Если кол-во камней **НЕЧЕТНОЕ**, то происходит следующее: из общего кол-ва камней отделяется 1 камень и его вес, относится к 1 строке комплекующего, затем оставшееся кол-во камней разбивается по правилам **ЧЕТНОГО** кол-ва

После распределения веса камней происходит сравнение полученного чистого веса комплекующих и чистого веса основного изделия. В случае возникновения погрешности, она относится к 1 строке комплекующего

4. **Изменения по релизу БЮЛ ЕПС 5.0.1.26. Вес драгоценных вставок.** Рассчитывается от веса распределенных камней в изделии

5. **Вес в пробе чистоты.** Рассчитывается от полученного чистого веса

При проведении документа данные о комплектующих парного изделия будут сохраняться в отдельном регистре сведений, который в дальнейшем будет использоваться при работе с ГИИС ДМДК. Где это потребуется:

1. При регистрации залогов. Для возможности в дальнейшем передать серьги на клеймение / маркировку парные изделия должны быть отражены в ГИИС как 2 отдельные партии. Именно комплектующие парных изделий будут добавлены в качестве партий Карточки залога в ГИИС ДМДК (рисунок 97)

← → Рабочее место оператора

Организация: Ломбард Выбор ООО

> Показать даты для отбора документов

Залоги Выкупы Реализации Реализации (розница) Аукционы Аукционы (розница) Продажи (витрина)

> Настройки заполнения

Заполнить Заполнить остатками Заполнить по документу Изменение данных клиента Зарегистрировать Проверить ответ Получить ИНН по подписанным документам

Статус документа	Дата	Залоговый билет	Дата залога	Номер квитанции (ГИИС ДМДК)	Филиал	Сумма займа	Описание ошибки документа	Ответственный
	15.02.2024 14:39:47	ГП00000143	15.02.2024		Клиент	16 599,00		Администратор
	ЛВЕС-000070		15.03.2024		г. Галич, ул. 800 лет Дробный Геннадий Петрови...			

Товары

Статус	Номер строки	Серия УИН	Тип изделия	Вид партии	Характеристика	ОКПД 2	Вес	Вес драг. вст., г.	Описание ошибки
	1	2000000004686	Кольцо	Ювелирное изделие		Доп. классификация	Вес в пробе чистоты	Вес драг. вст., г.	
			Аи 585		Изделия ювелирные из золота и их части	Кольца	2,400		
	2	2000000004709	Серьги парные	Ювелирное изделие		Изделия ювелирные из золота и их части	2,000	0,14	
			Аи 585		Серьги		1,088		
	2	2000000004716	Серьги парные	Ювелирное изделие		Изделия ювелирные из золота и их части	2,000	0,12	
			Аи 585		Серьги		1,100		

Рисунок 97. Отправка данных о Залог, парные изделия

**ВНИМАНИЕ!!!** Комплектующие парного изделия выделяются бледно-лиловым цветом и имеют один и тот же номер строки по залоговому билету

УИН будет присвоен и записан в серии комплектующих, в серию комплекта (которая числится в управленческом учете) будет записан вид партии «Комплект», поле УИН останется незаполненным

Посмотреть отчет по остаткам с учетом комплектующих можно в подсистеме «ГИИС ДМДК», отчет «Остатки товаров ГИИС ДМДК». Пример сравнения отчетов «Остатки невыкупленных товаров» и «Остатки товаров ГИИС ДМДК» представлен на рисунке 98

← → ☆ Остатки невыкупленных товаров

Период: 15.02.2024

Сформировать Настройка Печать...

Параметры: Период: 15.02.2024 23:59:59  
Отбор: Залоговый билет Равно "ГЛ00000143"

Филиал	№ п.п.	Залоговый билет	Наименование изделия	Цена за грамм	Дата реализации	Кол-во	Общий вес	Чистый вес	Вес в пробе чистоты
г. Галич, ул. 800 лет						2	6,40	6,14	3,592
	1	ГЛ00000143	Серьги парные (Au 585)	2 450,00	16.04.2024	1	4,00	3,74	2,188
	2	ГЛ00000143	Кольцо (Au 585)	2 450,00	16.04.2024	1	2,40	2,40	1,404
<b>Итого</b>						<b>2</b>	<b>6,40</b>	<b>6,14</b>	<b>3,592</b>

☆ Остатки товаров ГИИС ДМДК

Период: 15.02.2024

Сформировать Настройка Печать...

Параметры: Период: 15.02.2024 23:59:59  
Отбор: Залоговый билет Равно "ГЛ00000143"

Организация	Вид партии	№ п.п.	Залоговый билет	Номер документа ГИИС ДМДК	Тип изделия	Проба	Серия	УИН	Кол-во	Общий вес	Вес в пробе чистоты
Ломбард Выбор ООО									3	6,40	3,592
Ювелирное изделие									3	6,40	3,592
	1	ГЛ00000143	P-02-000001251-24	Серьги парные	Au 585	2000000004709	6432400000224601		1	2,00	1,988
	2	ГЛ00000143	P-02-000001251-24	Серьги парные	Au 585	2000000004716	6432400000224617		1	2,00	1,100
	3	ГЛ00000143	P-02-000001251-24	Кольцо	Au 585	2000000004686	6432400000224598		1	2,40	1,404
<b>Итого</b>									<b>3</b>	<b>6,40</b>	<b>3,592</b>

Рисунок 98. Отчеты "Остатки невыкупленных товаров" и "Остатки товаров ГИИС ДМДК"

2. **Перед подготовкой изделий к продаже.** Речь в данном случае идет про документ «Акт о расхождении». В нем для парных изделий будет добавлена дополнительная табличная часть с выводом комплектующих. Редактирование полей «Тип изделия», «Проба» допустимо только для «комплекта». Редактирование полей «Характеристика (новая)», «Вес (новый)», «Вес чистый (новый)», «Вес в пробе чистоты (новый)» происходит по комплектующим, т.к. именно эту корректировку необходимо будет в дальнейшем отразить в ГИИС ДМДК (рисунок 99)

← → ☆ Акт о расхождении: Новый \*

Провести и закрыть Записать Провести Печать этикеток и ценников Печать -

№: от: 25.04.2024 0:00:00

Организация: Ломбард Выбор ООО Филиал: Центральный филиал

Товары Дополнительно

Заполнить - Очистить

N	Залоговый билет	Серия	Тип изделия	Проба	Характеристика	Кол-во	Вес	Вес вставки (общий)	Чистый вес	Вес в пробе чистоты	Сумма
							Вес новый	Вес вставки (общий) новый	Чистый вес новый	Вес в пробе чистоты новый	
1	ГЛ00000143	20000000046	Кольцо	Au 585	Характеристика новая	1	2,40			2,40	1,404
							2,50		2,50	1,463	
2	ГЛ00000143	20000000046	Серьги парные	Au 585	Характеристика новая	1	4,00	0,26	3,74	2,188	
							4,10	0,28	3,82	2,235	
							6,40	0,26	6,14	3,592	
							6,60	0,28	6,32	3,698	

Описание товара	Серия	Характеристика	Вес	Вес вставки (общий)	Чистый вес	Вес в пробе чистоты
			Вес новый	Вес вставки (общий) новый	Чистый вес новый	Вес в пробе чистоты новый
Серьги парные, Au 585	2000000004709	3 Бр KP-57 0,090 ct. 1/1, 6 Бр KP-57 0,700 ct. 1/1	2,00	0,14	1,86	1,088
Серьги парные, Au 585	2000000004716	3 Бр KP-57 0,090 ct. 1/1, 5 Бр KP-57 0,500 ct. 1/1	2,00	0,12	1,88	1,100
Серьги парные, Au 585	2000000004686	3 Бр KP-57 0,090 ct. 1/1, 5 Бр KP-57 0,500 ct. 1/1	2,10	0,12	1,98	1,158

Рисунок 99. Акт о расхождении, парные изделия

3. При проведении оптовой продажи. Если парное изделие будет продано в опт (документы «Реализация заложенных вещей», «Аукцион»), то при заполнении документа так же появится табличная часть с комплектующими парного изделия (рисунок 100)

← → ☆ Реализация заложенных вещей: Не проведен

Провести и закрыть | Записать | Провести | Создать на основании | Печать |

Корректировка/преобразование партий и изменение статусов билетов

Номер: ЛВЦБ-000105 от: 25.11.2023 12:00:00

Выгрузить в ГИИС ДМДК как розничную продажу?  Не выгрузить в ГИИС ДМДК?

Организация: Ломбард Выбор ООО Филиал: Центральный филиал

Контрагент: Румянце Дмитрий Сергеевич Договор: 1708 от 17.08.2023

Счет учета расчетов с контрагентом: 47423810000000000024

N	Залоговый билет	Серия	УИН	Проба	Категория	Кол-во	Вес	Вес в пробе чистоты	Цена за грамм	Сумма оценки	Сумма за заем	Сумма опла
1	K3000000378	5500000745253		Аи 585		1	4.10	2.194		3 254,60	297,79	
				Серьги парные			3.75			3 202,00	826,12	
2	K3000000378	5500000745246	6432300007926894	Аи 585		1	2.50	1.463		2 640,00	241,61	
				Кольцо			2.50			2 598,00	670,28	
							6,00	3,657		5 894,60	539,40	
							6,25			5 800,00	1 496,40	

Описание товара	Серия	УИН	Кол-во	Вес	Чистый вес	Вес в пробе чистоты
Серьги парные, Аи 585	5500000745277	6432300007926915	1	2,00	1,88	1,100
Серьги парные, Аи 585	5500000745260	6432300007926904	1	2,10	1,87	1,094

Комментарий:

Рисунок 100. Оптовая продажа, парные изделия

Корректировка партий / преобразование / объединение партий будет происходить по этим данным (рисунок 101)

← → ☆ Корректировка/преобразование партий и изменение статусов залоговых билетов в ГИИС ДМДК

Документ: Реализация заложенных вещей ЛВЦБ-000105 от 25.11.2023 12:00:00 Рабочее место оператора

Обращение взыскания | Отмена ввода в оборот | Корректировка партий | Ввод в оборот | Преобразование партий

Корректировка УИН в ГИИС ДМДК Вид партии: Ювелирное изделие

Скорректировать УИН/ИНП в ГИИС ДМДК | Показать

N	Залоговый билет	Серия	Кол-во	Тип изделия	ОКПД 2 (новый)	Доп. классификация	Характеристика	Вес	Вес в пробе чистоты	Статус запроса	Нов
1	✓ K3000000378 P-02-000017102-23	5500000745277 6432300007926915	1	Серьги парные Аи 585	И изделия ювелирные из золота и их части	Серьги	3 Бр Кр-57 0,090 1/1,...	2,000	1,100		
2	✓ K3000000378 P-02-000017102-23	5500000745260 6432300007926904	1	Серьги парные Аи 585	И изделия ювелирные из золота и их части	Серьги	3 Бр Кр-57 0,090 1/1,...	2,000	1,088		
3	✓ K3000000378 P-02-000017102-23	5500000745246 6432300007926894	1	Кольцо Аи 585	И изделия ювелирные из золота и их части	Кольца	3 Бр Кр-57 0,090 1/1,...	2,400	1,404		
								2,500	1,463		

← → ☆ Корректировка/преобразование партий и изменение статусов залоговых билетов в ГИИС ДМДК

Документ: Реализация заложенных вещей ЛВЦБ-000105 от 25.11.2023 12:00:00 Рабочее место оператора

Обращение взыскания | Отмена ввода в оборот | Корректировка партий | Ввод в оборот | Преобразование партий

Преобразование партий в ГИИС ДМДК Вид преобразования: Преобразование в нетоварные изделия

Отправить данные в ГИИС ДМДК

N	Билет/договор	Серия	УИН	Вид партии	Тип изделия	Проба	Кол-во	Вес	Вес в пробе чистоты	ИНП преобразования	Статус запроса	Идентифи
1	K3000000378	5500000745277	6432300007926915	Ювелирное изделие	Серьги парные	Аи 585	1	2,000	1,100			
2	K3000000378	5500000745260	6432300007926904	Ювелирное изделие	Серьги парные	Аи 585	1	2,100	1,094			
3	K3000000378	5500000745246	6432300007926894	Ювелирное изделие	Кольцо	Аи 585	1	2,500	1,463			

Рисунок 101. Обработка "Корректировка / преобразование партий и изменение статусов залоговых билетов в ГИИС ДМДК", парные изделия

4. При отправке данных в ФПП. Если изделия необходимо не продать в опт, а продать через витрину – потребуется передать изделия на физ. маркировку. В табличной части «Товары» документа «Подготовка данных в отправке в ФПП» будут находиться те



товары, партии которых зарегистрированы в ГИИС ДМДК. Для парных изделий будет доступна к просмотру табличная часть с комплектами (рисунок 102)

← → ☆ Подготовка данных к отправке в ФПП ЛВЦБ-000024 от 25.11.2023 16:04:40

Провести и закрыть Записать Провести Печать этикеток и ценников Создать на основании

Номер: ЛВЦБ-000024 от: 25.11.2023 16:04:40

Организация: Ломбард Выбор ООО Филиал: Центральный филиал

Товары Настройки заполнения Дополнительно

Заполнить Изменить Очистить Помощник подготовки данных Поиск (Ctrl+F) Еще

N	Залоговый билет	Серия	УИН	Вид партии	Тип изделия	Проба	Кол-во	Вес	Вес в пробе чистоты	Наименование ГИИС ДМДК	Статус запроса	Описание ошибки
1	K3000000378 P-02-000017102-23	5500000745246 6432300007926894		Ювелирное изделие	Кольцо	Au 585	1	2,500	1,463			
2	K3000000378 P-02-000017102-23	5500000745277 6432300007926915		Ювелирное изделие	Серьги парные	Au 585	1	2,000	1,100			
3	K3000000378 P-02-000017102-23	5500000745260 6432300007926904		Ювелирное изделие	Серьги парные	Au 585	1	2,100	1,094			
							3	6,600	3,657			

Залоговый билет	Серия	УИН	Вид партии	Тип изделия	Проба	Кол-во	Вес	Вес в пробе чистоты
K3000000378	5500000745253		Комплект	Серьги парные	Au 585	1	4,100	2,194

Рисунок 102. Документ "Подготовка данных к отправке в ФПП", парные изделия

В документ «Квитанция ФПП» (рисунок 103) так же переносится табличная часть с комплектами

← → ☆ Квитанция ФПП ЛВЦБ-000021 от 25.11.2023 16:13:31

Провести и закрыть Записать Провести Создать на основании

Номер: ЛВЦБ-000021 от: 25.11.2023 16:13:31 Статус документа: Данные не отправлялись

Организация: Ломбард Выбор ООО Филиал: Центральный филиал

Документ-основание: Подготовка данных к отправке в ФПП ЛВЦБ-000024 от 25.11.2023 16:04:40

Данные по квитанции

Контрагент: БЕРИНГЕ-ВОЛЖСКОЕ МЕЖРЕГИОНАЛЬНОЕ УПРАВЛЕНИЕ Дата сдачи ценностей в ФПП: 25.11.2023 Срок выполнения: 0 Срочность: 0

Номер квитанции:

Показать статус отправки запроса

Товары Дополнительно

Обмен с ГИИС ДМДК Поиск (Ctrl+F) Еще

N	Залоговый билет	Серия	УИН	Тип изделия	Проба	Характеристика	Кол-во	Вес	Вес в пробе чистоты	Промаркировано	Нельзя нанести физ. маркировку
1	K3000000378	5500000745246	6432300007926894	Кольцо	Au 585		1	2,500	1,463		
2	K3000000378	5500000745277	6432300007926915	Серьги парные	Au 585	3 Бр Кр-57 0.090 1/1, 5 Бр Кр-57 0.500 2/2	1	2,000	1,100		
3	K3000000378	5500000745260	6432300007926904	Серьги парные	Au 585	3 Бр Кр-57 0.090 1/1, 6 Бр Кр-57 0.600 2/2	1	2,100	1,094		
							3	6,600	3,657		

Залоговый билет	Серия	УИН	Вид партии	Тип изделия	Проба	Кол-во	Вес	Вес в пробе чистоты
K3000000378	5500000745253		Комплект	Серьги парные	Au 585	1	4,100	2,194

Рисунок 103. Документ "Квитанция ФПП", парные изделия

При создании документа «Преобразование партий в ГИИС ДМДК» на основании документа «Квитанция ФПП» вид операции по умолчанию устанавливается как «Комплектация изделий». Изделия, заведенные как парные, автоматически относятся к общему комплекту (рисунок 104)

← → ☆ Преобразование партий в ГИИС ДМДК ЛВЦБ-000064 от 26.11.2023 16:23:17

Провести и закрыть Записать Провести Печать этикеток и ценников Акт перевода товаров в материалы

Номер: ЛВЦБ-000064 от: 26.11.2023 16:23:17 Операция: Комплектация изделия

Организация: Ломбард Выбор ООО Филиал: Центральный филиал

Документ-основание: Квитанция ФПП ЛВЦБ-000021 от 25.11.2023 16.13.31

Товары Настройки заполнения Дополнительно

Заполнить Очистить

N	Билет/договор	Серия	УИН	Номер комплекта	Вид партии	Тип изделия	Проба	Кол-во	Вес	Вес в пробе чистоты	Розничная цена	Статус запроса
1	K3000000378	5500000745246	6432300007926894		Ювелирное изделие	Кольцо	Au 585	1	2,500		1,463	
2	K3000000378	5500000745277	6432300007926915	1	Ювелирное изделие	Серьги парные	Au 585	1	2,000		1,100	
3	K3000000378	5500000745260	6432300007926904	1	Ювелирное изделие	Серьги парные	Au 585	1	2,100		1,094	
								3	6,600		3,657	

Показывать товары по комплектам

Сформировать Отправить данные в ГИИС ДМДК

N	Наименование	Серия	Номер комплекта	ОКПД 2	Проба	Вес	Вес в пробе чистоты	Розничная цена	ИНП зарезервированное	Статус запроса
1	Серьги золотые 585-й пробы	5500000745253	1	Изделия ювелирные из золота и их части	Au 585	4,10		2,194		

17014719

Рисунок 104. Документ "Преобразование партий в ГИИС ДМДК", "Комплектация изделия", парные изделия

В итоге значение из колонки «ИНП зарезервированное» будет записано в серию комплекта

**5. При списании партий после изъятия заложенных вещей.** Если заложенное имущество было изъято правоохранительными органами, то партии можно списать из учета в ГИИС ДМДК. После оформления документа «Изъятие заложенных вещей» и ввода в оборот залогового билета необходимо создать документ «Списание партий ГИИС ДМДК». При заполнении документа табличная часть с товарами (УИНами) для списания будет заполнена с учетом комплектующих изделий, которые непосредственно числятся в ГИИС ДМДК (рисунок 105)

← → ☆ Списание партий в ГИИС ДМДК: Новый \*

Записать и закрыть Записать

Номер: Дата: 26.11.2023 10:14:08 Списание: УИН ИНП

Организация: Ломбард Выбор ООО Филиал: Центральный филиал

Товары (УИН/ИНП) Дополнительно

Заполнить Списать УИН/ИНП в ГИИС ДМДК Очистить

N	УИН	Билет/договор	Серия	Выкуплено	Тип изделия	Проба	Кол-во	Вес	Статус списания	Причина списания	Статус запроса
1	6432300007926894	K3000000378	5500000745246		Кольцо	Au 585	1	2,500	REMOVED	По документу: Изъятие заложенных вещей ЛВЦБ-000014 от 2...	
2	6432300007926915	K3000000378	5500000745277		Серьги парные	Au 585	1	2,000	REMOVED	По документу: Изъятие заложенных вещей ЛВЦБ-000014 от 2...	
3	6432300007926904	K3000000378	5500000745260		Серьги парные	Au 585	1	2,100	REMOVED	По документу: Изъятие заложенных вещей ЛВЦБ-000014 от 2...	

Рисунок 105. Документ "Списание партий в ГИИС ДМДК", парные изделия

**6. При списании партий по результатам инвентаризации.** По результатам проведения инвентаризации существует возможность выгрузки в ГИИС ДМДК Акта инвентаризации по списанию партий. В первую очередь стоит отметить, что в документе «Списание залоговых билетов» (создаваемом на основании документа «Инвентаризация заложенных вещей») добавлена табличная часть «Комплектующие товары» (рисунок 106)

← → ☆ Списание залоговых билетов: Проведен

Провести и закрыть Записать Провести Акт списания Создать на основании

Номер: ЛВЦБ-00012 от: 26.11.2023 12:00:00

Организация: Ломбард Выбор ООО Фискал: Центральный филиал

Документ-основание: Инвентаризация заложных вещей ЛВЦБ-000020 от 26.11.2023

Параметры списания

Компенсация:  За счет прибыли  За счет работника  Не начислять ?

Займ:  За счет прибыли  За счет работника  За счет залогодателя  Не списывать

Проценты:  За счет прибыли  За счет работника  За счет залогодателя  Не списывать

Списание недостач

Статья для отражения расходов по списанию недостач: Если статья не указана, то используется СДИР, указанная в учетной политике ломбарда, "Статья для отражения расходов по списанию недостач имущества"

N	Залоговый билет	Серия	УИН	Тип изделия	Кол-во	Вес	Вес в пробе чистоты	Цена	Сумма	
									Сумма займа	Сумма за просрочку
1	K3000000378	5500000745246	6432300007926894	Кольцо	1	2,50	1,463	1 100,00	2 640,00	241,61
				Аи 585		2,50			2 598,00	678,08
2	K3000000378	5500000745253		Серьги парные	1	4,10	2,194	1 100,00	3 254,60	297,79
				Аи 585		3,75			3 202,00	835,72
					2	6,60	3,657		5 894,60	539,40
						6,25			5 800,00	1 513,80

Описание товара	Серия	УИН	Кол-во	Вес	Чистый вес	Вес в пробе чистоты
Серьги парные, Аи 585	5500000745277	6432300007926915	1	2,00	1,88	1,100
Серьги парные, Аи 585	5500000745260	6432300007926904	1	2,10	1,87	1,094

Рисунок 106. Документ "Списание залоговых билетов", парные изделия

При выгрузке данных о парном изделии по документу инвентаризации выгрузка происходит по комплектующим товарам

7. При инвентаризации данных с учетом в ЛК ГИИС ДМДК. В документе «Инвентаризация ГИИС ДМДК» (вариант получения информации «По данным базы») изменено заполнение табличной части «Товары» - добавлен учет комплектующих парных изделий (рисунок 107)

← → ☆ Инвентаризация ГИИС ДМДК ЛВЦБ-000051 от 26.11.2023 10:20:22

Записать и закрыть Записать Анулировать документ

Номер: ЛВЦБ-000051 Дата: 26.11.2023 10:20:22 Вариант получения информации: По данным базы

Организация: Ломбард Выбор ООО

Товары Настройки заполнения

Заполнить по условиям Запросить данные в ГИИС ДМДК

N	Залоговый билет	Номер документа ГИИС ДМДК	Серия	Тип изделия	Кол-во	Вес	Характеристика	Ввод остатков	Статус запроса	Номер запроса
1	K3000000378	P-02-000017102-23	5500000745246	Кольцо	1	2,500			Успех	
			6432300007926894	Аи 585		1,463				
2	K3000000378	P-02-000017102-23	5500000745260	Серьги парные	1	2,100	3 Бр Кр-57 0,090 1/1, 6 Бр Кр-57 0,600 2/2		Успех	
			6432300007926904	Аи 585		1,094				
3	K3000000378	P-02-000017102-23	5500000745277	Серьги парные	1	2,000	3 Бр Кр-57 0,090 1/1, 5 Бр Кр-57 0,500 2/2		Успех	
			6432300007926915	Аи 585		1,100				

Данные ГИИС ДМДК Найденные расхождения (2)

N	Ошибка	УИН	Состояние партии	Стадия обработки	Вид партии	Наименование	Наименование полное	ОКПД2	Кол-во	Вес	Вес в пробе чистоты	Ввод
1	✓	6432300007926894	Зарегистрирована	В залого	Ювелирное изделие	Кольцо золотое 585-й пробы серия 5500000745...		32.12.13.110	1	2,400	1,40400	
2	✓	6432300007926904	Зарегистрирована	В залого	Ювелирное изделие	Серьги золотые 585-й пробы серия 5500000745...		32.12.13.110	1	2,000	1,08800	
3		6432300007926915	Зарегистрирована	В залого	Ювелирное изделие	Серьги золотые 585-й пробы серия 5500000745...		32.12.13.110	1	2,000	1,10000	

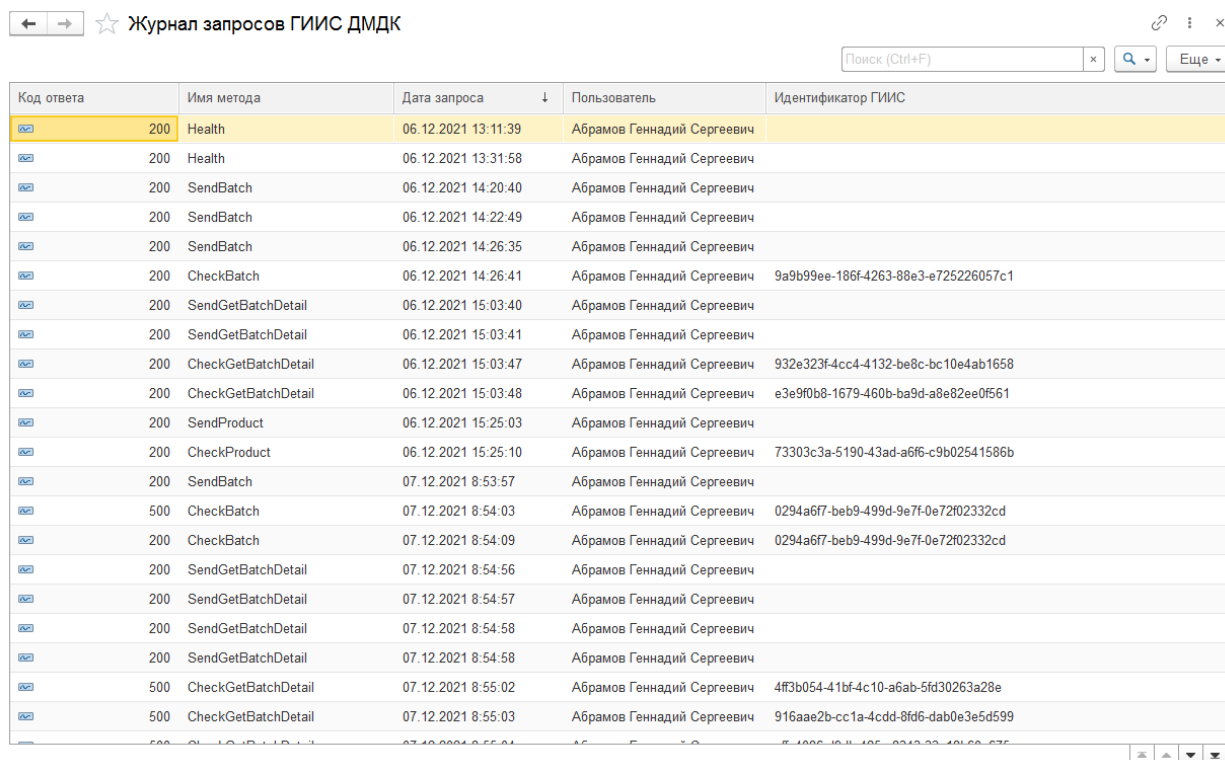
Рисунок 107. Документ "Инвентаризация ГИИС ДМДК", заполнение "По данным базы", парные изделия

Для варианта заполнения «По данным из файла» учет комплектующих происходит при выполнении операции «Сравнить с данными базы». Учитывается в первую очередь остатки по управленческому учету, а затем уже – данные о комплектующих

## 17. ДОПОЛНИТЕЛЬНЫЕ СВЕДЕНИЯ ПО РАБОТЕ С ГИИС ДМДК

В подсистеме «ГИИС ДМДК» есть несколько служебных объектов, которые служат для удобства обмена с ГИИС ДМДК

Первым из таких объектов служит регистр сведений «Журнал запросов ГИИС ДМДК», который находится в разделе «Настройки интеграции» (рисунок 108)



Код ответа	Имя метода	Дата запроса	Пользователь	Идентификатор ГИИС
200	Health	06.12.2021 13:11:39	Абрамов Геннадий Сергеевич	
200	Health	06.12.2021 13:31:58	Абрамов Геннадий Сергеевич	
200	SendBatch	06.12.2021 14:20:40	Абрамов Геннадий Сергеевич	
200	SendBatch	06.12.2021 14:22:49	Абрамов Геннадий Сергеевич	
200	SendBatch	06.12.2021 14:26:35	Абрамов Геннадий Сергеевич	
200	CheckBatch	06.12.2021 14:26:41	Абрамов Геннадий Сергеевич	9a9b99ee-186f-4263-88e3-e725226057c1
200	SendGetBatchDetail	06.12.2021 15:03:40	Абрамов Геннадий Сергеевич	
200	SendGetBatchDetail	06.12.2021 15:03:41	Абрамов Геннадий Сергеевич	
200	CheckGetBatchDetail	06.12.2021 15:03:47	Абрамов Геннадий Сергеевич	932e323f-4cc4-4132-be8c-bc10e4ab1658
200	CheckGetBatchDetail	06.12.2021 15:03:48	Абрамов Геннадий Сергеевич	e3e9f0b8-1679-460b-ba9d-a8e82ee0f561
200	SendProduct	06.12.2021 15:25:03	Абрамов Геннадий Сергеевич	
200	CheckProduct	06.12.2021 15:25:10	Абрамов Геннадий Сергеевич	73303c3a-5190-43ad-a6f6-c9b02541586b
200	SendBatch	07.12.2021 8:53:57	Абрамов Геннадий Сергеевич	
500	CheckBatch	07.12.2021 8:54:03	Абрамов Геннадий Сергеевич	0294a6f7-beb9-499d-9e7f-0e72f02332cd
200	CheckBatch	07.12.2021 8:54:09	Абрамов Геннадий Сергеевич	0294a6f7-beb9-499d-9e7f-0e72f02332cd
200	SendGetBatchDetail	07.12.2021 8:54:56	Абрамов Геннадий Сергеевич	
200	SendGetBatchDetail	07.12.2021 8:54:57	Абрамов Геннадий Сергеевич	
200	SendGetBatchDetail	07.12.2021 8:54:58	Абрамов Геннадий Сергеевич	
200	SendGetBatchDetail	07.12.2021 8:54:58	Абрамов Геннадий Сергеевич	
500	CheckGetBatchDetail	07.12.2021 8:55:02	Абрамов Геннадий Сергеевич	4f3b054-41bf-4c10-a6ab-5fd30263a28e
500	CheckGetBatchDetail	07.12.2021 8:55:03	Абрамов Геннадий Сергеевич	916aae2b-cc1a-4cdd-8fd6-dab0e3e5d599

Рисунок 108. Регистр сведений «Журнал запросов ГИИС ДМДК»

Здесь собираются все запросы, которые были отправлены в личный кабинет ГИИС ДМДК и результат ответа сервиса. Если возникают какие-то затруднения или ошибки при обмене эти данные помогут корректно расписать ситуацию тех. поддержке ГИИС ДМДК

Для очистки старых записей журнала регистрации запросов ГИИС ДМДК в программе существует возможность настроить регламентное задание «Очистка журнала запросов ГИИС ДМДК». Это можно сделать, перейдя в подсистему «ГИИС ДМДК», раздел «Настройки интеграции» (рисунок 109)

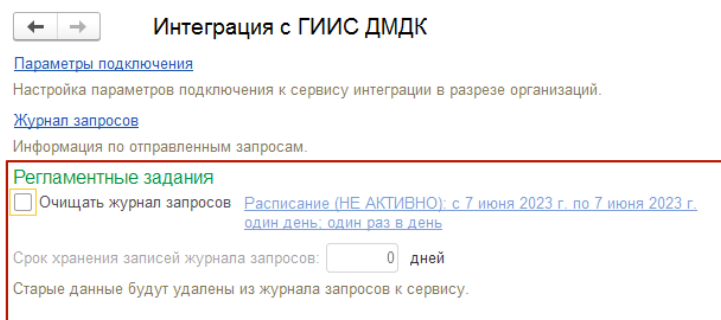


Рисунок 109. Регламентное задание "Очистка журнала запросов ГИИС ДМДК"

Для его настройки необходимо:

1. Выставить флаг **«Очищать журнал запросов»**
2. Указать **срок хранения записей в журнале запросов**. После указания количества дней станет доступным настройка расписания

В качестве дополнения этого раздела будет приведена общая схема взаимодействия Ломбардов и ГИИС ДМДК с 01.09.2022 (рисунок 110)

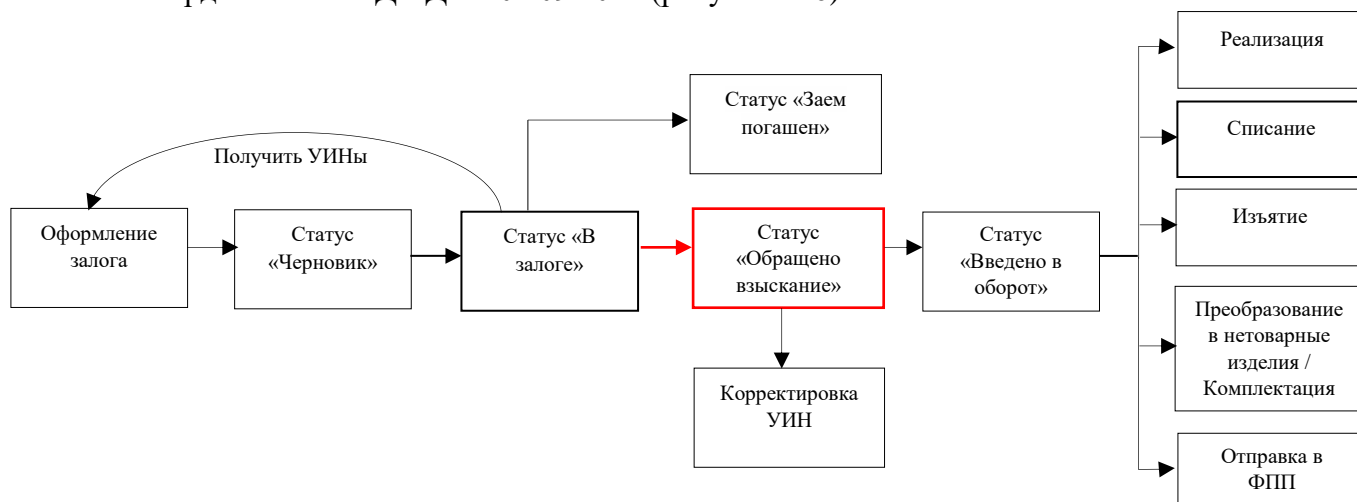


Рисунок 110. Залоговые билеты, ГИИС ДМДК

Действие на схеме	Действие в программе
<b>Принятие в залог</b>	
Оформление залога	Создание документа «Операция по залогу» (виды операций «Залог» и «Перезалог»)
Статус «Черновик»	Отправка данных о принятии в залог с помощью обработки «Рабочее место оператора» (закладка «Залоги»)
Статус «В залоге»	
Получить УИНЫ	
<b>Возврат займа</b>	
Статус «Заем погашен»	1. Создание документа «Операция по залогу» (виды операций «Выкуп» и «Перезалог») 2. Отправка данных о возврате залога с помощью обработки «Рабочее место оператора» (закладка «Выкупы»)
<b>Списание</b>	
	Создание документа «Инвентаризация заложенных вещей»
	Создание документа «Списание залоговых билетов»
Статус «Обращено взыскание»	Подписание залогового билета в личном кабинете ГИИС ДМДК
Статус «Введено в оборот»	Изменение статуса залоговых билетов (документ «Изменение статусов квитанций/залоговых билетов», можно создать на основании выше указанных документов)

Списание	Создание документа «Акт инвентаризации», с помощью выгрузки данных по документу инвентаризации	
<b>Изъятие залогового билета</b>		
	Создание документов «Изъятие заложенных вещей залогодателя»	
Статус «Обращено взыскание»	Подписание залогового билета в личном кабинете ГИИС ДМДК	
Статус «Введено в оборот»	Изменение статуса залоговых билетов (документ «Изменение статусов квитанций/залоговых билетов», можно создать на основании выше указанных документов)	
Вывод из оборот	Отправка данных о выводе партий из оборота (документ «Списание партий в ГИИС ДМДК», заполнение по команде «Заполнить» - «Заполнить по документу "Изъятие заложенных вещей"»)	
<b>Реализация залогов</b>		
	Создание документов «Аукцион», «Реализация заложенных вещей», «Продажа заложенных вещей», «Чек на возврат»	
Статус «Обращено взыскание»	Подписание залогового билета в личном кабинете ГИИС ДМДК	
Корректировка УИН	Создание документа «Корректировка УИН в ГИИС ДМДК»	Все эти действия автоматизированы в обработке «Корректировка/преобразование партий и изменение статусов залоговых билетов в ГИИС ДМДК»
Статус «Введено в оборот»	Создание документа «Изменение статусов залоговых билетов / партий в ГИИС ДМДК»	
Преобразование в нетоварные изделия или заготовки	Преобразование ювелирных изделий в нетоварные изделия для продажи (документ «Преобразование партий в ГИИС ДМДК», создается на основе документов продажи, за исключением продажи с витрины)	
Комплектация партий нетоварных изделий	Комплектация партий нетоварных изделий для продажи (документ «Преобразование партий в ГИИС ДМДК», создается на основе документов продажи, за исключением продажи с витрины)	
Реализация	Отправка данных о продаже в ГИИС с помощью обработки «Рабочее место оператора»	
<b>Отправка в ФПП</b>		
Отправка в ФПП	Создание документов «Подготовка данных к отправке в ФПП»	
	Создание документов «Квитанция в ФПП»	

Рассмотрим более подробно механизм работы обработки «Корректировка/преобразование партий и изменение статусов залоговых билетов в ГИИС ДМДК». Она представляет из себя возможность автоматизировать сразу несколько шагов, которые нужно выполнить перед отправкой спецификаций / розничных продажах, в составе которых есть партии, которые относятся к зарегистрированным залоговым билетам:

1. **Перевод билетов в статус «Обращено взыскание».** На этом этапе допускается внесение изменений в партии. Действие необходимо выполнять вручную в личном кабинете ГИИС ДМДК, подписывая личной подписью. Обработка показывает список билетов, а так же позволяет его распечатать

2. **Изменения по релизу БЮЛ ЕПС 5.0.1.23. Отмена ввода в оборот.** Отмена ввода в оборот необходима, если требуется выгрузить дополнительную корректировку по билетам, которые ранее уже были введены в оборот

3. **Корректировка.** Данные для корректировки партий собираются по оформленным документам «Акт о расхождении». Если по одному изделию было несколько актов, данные будут отражены по последнему

4. **Перевод билетов в статус «Введено оборот».** Только на этом этапе допускается выполнение таких операций над партиями как: продажа, преобразование, списание

**Перевод партий в статус «Введено в оборот».** Ввод в оборот конкретных партий из состава залогового билета. Сам билет при этом остается в статусе «Обращено взыскание», что позволит выполнить корректировку по партиями, которые не были еще введены в оборот

5. **Преобразование партий ювелирных изделий в нетоварные изделия / заготовки**

6. **Комплектация созданных партий нетоварных изделий в одну (с группировкой по пробе или по металлу)**

Обработка вызывается по кнопке «Корректировка/преобразование партий и изменение статусов билетов» из документов «Реализация заложенных вещей» и «Аукцион» или из обработки «Рабочее место оператора». В качестве примера рассмотрим аукцион, в котором были проданы 2 изделия со следующими характеристиками

Билет	Серия	Описание
K3000000379	5500000745321	Билет зарегистрирован в ГИИС ДМДК, был оформлен акт о расхождении, где было изменение веса, а так же расписаны вставки
K3000000380	5500000745338	Билет зарегистрирован в ГИИС ДМДК

При вызове обработки она имеет следующий вид (рисунок 111)

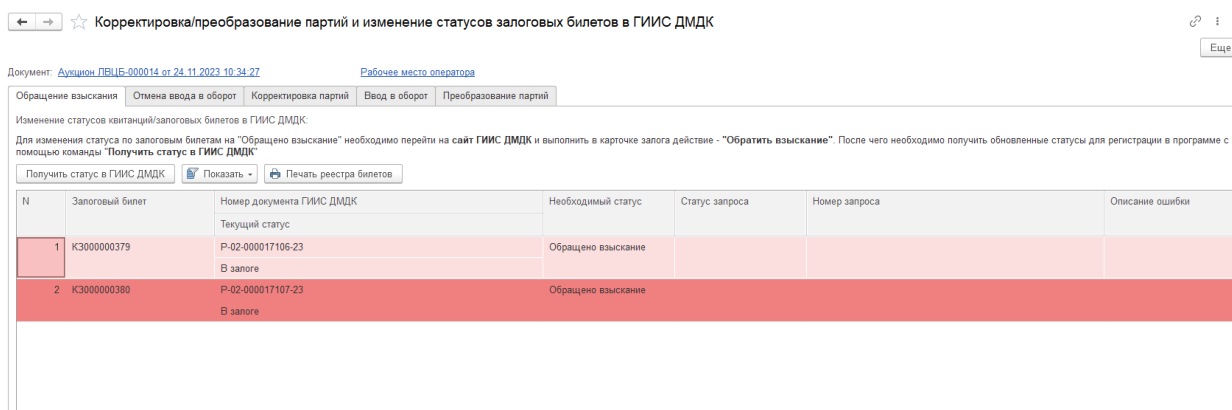


Рисунок 111. Обработка "Корректировка/преобразование партий и изменение статусов залоговых билетов"

Первым шагом является «Перевод билетов в статус ‘Обращено взыскание’». Красным цветом выделены строки, по которым не были отражено изменение статуса или полученный статус из ГИИС ДМДК не «Обращено взыскание»

**ВНИМАНИЕ!!!** Начиная с версии ЛК ГИИС ДМДК **3.7.8.524** операция «Обратить взыскание» требует подписи в личном кабинете. Для изменения статуса по залоговым билетам на "Обращено взыскание" необходимо перейти на сайт ГИИС ДМДК и выполнить в карточке залога действие - "Обратить взыскание". После чего необходимо получить обновленные статусы для регистрации в программе с помощью команды "Получить статус в ГИИС ДМДК"

Для удобства добавлена возможность вывести на печать список билетов, которые необходимо перевести с помощью подписи в новый статус, команда «Печать реестра билетов» (рисунок 112)

**Печать документа**

---

**Реестр залоговых билетов для выполнения действия в ЛК ГИИС ДМДК "Обратить взыскание"**  
24.11.2023

	№ билета	Номер документа ГИИС ДМДК	Текущий статус
1	K3000000379	P-02-000017106-23	В залоге
2	K3000000380	P-02-000017107-23	В залоге

Рисунок 112. Печатная форма «Реестр билетов»

При выполнении команды «Получить статус в ГИИС ДМДК» автоматически будет создан документ «Изменение статусов залоговых билетов / партий» (рисунок 113). В документ попадают только те билеты, где получение статусов требовалось

← → ☆ Изменение статусов залоговых билетов / партий в ГИИС ДМДК: Записан

Номер: ЛВЦБ-000309   
  Дата: 24.11.2023 10:36:47   
  Ввод в оборот партий (ломбарды) ?

Организация: Ломбард Выбор ООО   
 Филиал: Центральный филиал

Документ-основание: [Аукцион ЛВЦБ-000014 от 24.11.2023 10:34:27](#)

N	Залоговый билет	Номер документа ГИИС ДМДК	Новый статус залогового билета	Статус залогового билета (ГИИС ДМДК)	Статус запроса	Номер запроса	Описание ошибки
1	K3000000379 В залоге	P-02-000017106-23		Обращено взыскание	Успех		
2	K3000000380 В залоге	P-02-000017107-23		Обращено взыскание	Успех		

Рисунок 113. Документ "Изменение статусов залоговых билетов", получение статусов

После подписи билетов в ЛК ГИИС ДМДК и получения обновленных статусов по билетам можно перейти к корректировке партий, если она необходима (рисунок 114)

← → ☆ Корректировка/преобразование партий и изменение статусов залоговых билетов в ГИИС ДМДК

Документ: [Аукцион ЛВЦБ-000014 от 24.11.2023 10:34:27](#)    [Рабочее место оператора](#)

Корректировка УИН в ГИИС ДМДК: Вид партии: Ювелирное изделие

N	Залоговый билет	Серия	Кол-во	Тип изделия	ОКЦД 2 (новый)	Доп. классификация	Характеристика		Вес	Вес в пробе чистоты	Статус запроса	Номер
							Характеристика (новая)	Вес (новый)				
1	<input checked="" type="checkbox"/> K3000000379 P-02-000017106-23	5500000745321 6432300007927006	1	Брошь Au 585	Изделия ювелирные из золота и их части	Броши	5 Бр Кр-57 2.200 1/1	2,100	2,000	0,913	0,919	
2	<input type="checkbox"/> K3000000380 P-02-000017107-23	5500000745338 6432300007927014	1	Кольцо Au 585				5,600		3,276		

Рисунок 114. Обработка «Корректировка/преобразование партий и изменение статусов залоговых билетов», корректировка партий

Здесь мы видим, что скорректировать нужно только 1 УИН. В реквизите «Вид партии» записан вид партии, который будет использоваться по умолчанию там, где он не задан непосредственно в серии. В зависимости от него будет меняться структура передаваемого в ГИИС ДМДК запроса

**Изменения по релизу БЮЛ ЕПС 5.0.1.22.** На закладке «Корректировка партий» допускается снять с изделия отметку о том, что по нему следует отправить корректировку



(например, один билет из списка уже введен в оборот и по нему не нужно отправлять корректировку)

При нажатии на кнопку «Скорректировать УИН/ИНП в ГИИС ДМДК» происходит автоматическое создание документа «Корректировка партий в ГИИС ДМДК» только по тем изделиям, где она необходима (рисунок 115)

N	УИН/ИНП	Билет/договор	Серия	Кол-во	Тип изделия	ОКПД 2	Доп. классификация	Характеристика	Вес	Вес в пробе чистоты	Статус запроса	Описание
1	6432300007927006	K3000000379	5500000745321	1	Брошь	Изделия ювелирные из золота и их части	Броши		2,000	0,913	Успех	
					Аи 585	Изделия ювелирные из золота и их части		5 Бр Кр-57 2.200 1/1	2,100	0,919		

Рисунок 115. Документ "Корректировка УИН в ГИИС ДМДК"

Следующим этапом обработки является перевод залоговых билетов в статус «Введен в оборот» (рисунок 116). Это действие происходит средствами интеграционного сервиса и не требует обращения к личному кабинету ГИИС ДМДК

N	Залоговый билет	Номер документа ГИИС ДМДК	Новый статус	Статус запроса	Номер запроса	Описание ошибки
1	K3000000379	Текущий статус R-02-000017106-23 Обращено взъясание	Введено в оборот			
2	K3000000380	R-02-000017107-23 Обращено взъясание	Введено в оборот			

Рисунок 116. Обработка «Корректировка/преобразование партий и изменение статусов залоговых билетов», ввод в оборот

При выполнении команды «Изменить статус в ГИИС ДМДК» автоматически будет создан документ «Изменение статусов залоговых билетов / партий» (рисунок 117). В документ попадают только те билеты, где изменение статусов требуется

N	Залоговый билет	Номер документа ГИИС ДМДК	Новый статус залогового билета	Статус запроса	Номер запроса	Описание ошибки
1	K3000000379	Текущий статус залогового билета R-02-000017106-23 Обращено взъясание	Введено в оборот	Успех		
2	K3000000380	R-02-000017107-23 Обращено взъясание	Введено в оборот	Успех		

Рисунок 117. Документ «Изменение статусов квитанций/залоговых билетов», изменение статусов

Последним шагом при необходимости можно произвести преобразование партий в нетоварные изделия с возможностью скомплектовать полученные ИНП (рисунок 118)

← → ☆ **Корректировка/преобразование партий и изменение статусов залоговых билетов в ГИИС ДМДК** ⌵ ⌵ ⌵  
Еще -

Документ: [Аукцион ЛВЦБ-000014 от 24.11.2023 10:34:27](#) [Рабочее место оператора](#)

Обращение взыскания | Отмена ввода в оборот | **Корректировка партий** | Ввод в оборот | Преобразование партий

Преобразование партий в ГИИС ДМДК: Вид преобразования: **Преобразование в нетоварные изделия с комплектацией** ?

Отправить данные в ГИИС ДМДК

N	Билет/договор	Серия	УИН	Вид партии	Тип изделия	Проба	Кол-во	Вес	Вес в пробе чистоты	ИНП преобразования	Статус запроса	Идентифика
1	K3000000379	5500000745321	6432300007927006	Ювелирное изделие	Брошь	Au 585	1	2,100	0,919			
2	K3000000380	5500000745338	6432300007927014	Ювелирное изделие	Кольцо	Au 585	1	5,600	3,276			
							2	7,700	4,195			

Показывать товары по комплектам Для аукционов формирование комплектов происходит в разрезе победителей

Сформировать - Отправить данные в ГИИС ДМДК

N	Наименование	ОКПД2	Проба	Вес	Вес в пробе чистоты	ИНП	Статус запроса	Идентификатор запроса	Описание ошибки
1	Золото	Изделия ювелирные из золота и их части		7,70	4,195				

Рисунок 118. Обработка «Корректировка/преобразование партий и изменение статусов залоговых билетов», преобразование партий

При нажатии на кнопку «Отправить данные в ГИИС ДМДК» (над таблицей с перечнем изделий) происходит автоматическое создание документа «Преобразование в ГИИС ДМДК» (рисунок 111). Если «Вид преобразования» выбран «Преобразование в нетоварные изделия», то в создаваемый документ записываются только те изделия, вид партий у которых не «Нетоварные изделия», если же выбран вид «Преобразование в нетоварные изделия с комплектацией», то попадают все изделия, т.к. они все будут участвовать в формировании комплекта

**ВНИМАНИЕ!!!** При варианте формирования комплектов «По металлу» потребуется указать общую пробу для формируемых партий

**ВНИМАНИЕ!!!** С 22.05.2023 в интеграционном сервисе есть ограничение на максимальное количество партий в 1 комплекте – 100 штук. В релизе **БЮЛ ЕПС 5.0.1.18** изменен порядок автоматического распределения товаров по комплектам, чтобы в 1 комплекте было не более 100 УИНов

Для возможности автоматической подстановки значения ОКПД 2 для комплектов нетоварных изделий обязательно должен быть создан документ «Установка соответствия ОКПД 2, доп. классификации» для вида партии «Нетоварные изделия»

← → Преобразование партий в ГИИС ДМДК ЛВЦБ-000065 от 24.11.2023 10:43:25

Провести и закрыть Записать Провести Печать этикеток и ценников Акт перевода товаров в материалы

Номер: ЛВЦБ-000065 от: 24.11.2023 10:43:25 Операция: Преобразование в нетоварные изделия с комплектацией ?

Организация: Ломбард Выбор ООО Филиал: Центральный филиал

Документ-основание: Аукцион ЛВЦБ-000014 от 24.11.2023 10:34:27

Товары Настройки заполнения Дополнительно

Заполнить Отправить данные в ГИИС ДМДК Очистить Поиск (Ctrl+F) Еще

N	Билет/договор	Серия	УИН	Вид партии	Тип изделия	Проба	Кол-во	Вес	Вес в пробе чистоты	ИНП преобразов...	Статус запроса	Описание ошибки
1	K3000000379	5500000745321	6432300007927006	Нетоварные изделия	Брошь	Аи 585	1	2,100	0,919	6432300007927035	Успех	
2	K3000000380	5500000745338	6432300007927014	Нетоварные изделия	Кольцо	Аи 585	1	5,600	3,276	6432300007927020	Успех	
							2	7,700	4,195			

Показывать товары по комплектам Для аукционов формирование комплектов происходит в разрезе победителей

Сформировать Отправить данные в ГИИС ДМДК

N	Наименование	Серия	ОКПД 2	Проба	Вес	Вес в пробе чистоты	ИНП	Статус запроса	Описание ошибки	Ид
1	Золото		Изделия ювелирные из золота и их части	Аи 585	7,70	4,195	6432300007927049	Успех		

Комментарий: Сформирован обработкой "Корректировка/преобразование партий и изменение статусов залоговых билетов в ГИИС ДМДК".

Рисунок 119. Документ «Преобразование партий в ГИИС ДМДК», комплекты по металлу

Для отправки данных по комплекту после успешного преобразования в нетоварные изделия в обработке следует выполнить команду «Отправить данные в ГИИС ДМДК» над табличной частью с комплектами. При этом произойдет отправка данных по уже созданному документу «Преобразование партий в ГИИС ДМДК», но по табличной части «Комплекты»

**ВНИМАНИЕ!!!** При формировании комплектов по документу «Аукцион» комплекты формируются в разрезе изделий победителей

После обработки данных по команде «Рабочее место оператора» можно сразу перейти к отправке спецификаций

В релизе БЮЛ ЕПС 5.0.1.16 была добавлена возможность вводить в оборот не билет целиком, а только отдельные партии. При этом сам билет остается в статусе «Обращено взыскание», что оставляет возможность корректировать невведенные в оборот партии

Разберем это на примере билета K3000000005, в составе которого 5 изделий. Билет был зарегистрирован в системе ГИИС ДМДК, 3 изделия были переданы на витрину Ломбарда, по ним был оформлен документ «Акт о расхождении», после чего их продали, оставшиеся 2 изделия еще не прошли этап предпродажной оценки, поэтому по ним необходимо сохранить возможность корректировки. Продажи были оформлены 04.04.2023, рассмотрим вариант работы обработки «Корректировка / преобразование партий и изменение статусов залоговых билетов в ГИИС ДМДК», при котором заполнение происходит по розничным продажам (рисунок 120)

← → ☆ **Корректировка/преобразование партий и изменение статусов залоговых билетов в ГИИС ДМДК** ⌕ i x  
Еще -

Организация: Ломбард Выбор ООО Филлиал: Центральный филиал

Анализировать данные по розничным продажам с: 04.04.2023 по 04.04.2023 Заполнить Рабочее место оператора

Обращение взыскания **Корректировка партий** Ввод в оборот

Изменение статусов квитанций/залоговых билетов в ГИИС ДМДК:  
Для изменения статуса по залоговым билетам на "Обращено взыскание" необходимо перейти на сайт ГИИС ДМДК и выполнить в карточке залога действие - "Обратить взыскание". После чего необходимо получить обновленные статусы для регистрации в программе с помощью команды "Получить статус в ГИИС ДМДК"

Получить статус в ГИИС ДМДК Показать - Печать реестра билетов

N	Залоговый билет	Номер документа ГИИС ДМДК	Необходимый статус	Статус запроса	Номер запроса	Описание ошибки
1	K3000000005	Р-02-000302412-23 Текущий статус В залоге	Обращено взыскание			

Рисунок 120. Билет K3000000005, получение статуса «Обращено взыскание»

На первом шаге никаких изменений нет. Необходимо перейти в личный кабинет на сайте ГИИС ДМДК и выполнить действие в карточке залога «Обратить взыскание». После получения статуса переходим на закладку «Корректировка партий» (рисунок 121)

← → ☆ **Корректировка/преобразование партий и изменение статусов залоговых билетов в ГИИС ДМДК** ⌕ i x  
Еще -

Организация: Ломбард Выбор ООО Филлиал: Центральный филиал

Анализировать данные по розничным продажам с: 04.04.2023 по 04.04.2023 Заполнить Рабочее место оператора

Обращение взыскания **Корректировка партий** Ввод в оборот

Корректировка УИЯН в ГИИС ДМДК: Вид партии: Значение по умолчанию "Ювелирные изделия" ?

Скорректировать УИЯН/ИП в ГИИС ДМДК Показать -

N	Залоговый билет	Серия	Кол-во	Тип изделия	ОКПД 2 (новый)	Характеристика	Вес	Вес в пробе чистоты		Статус запроса	Номер запроса
								Проба	Характеристика (новая)		
1	K3000000005	2000000021935	1	Брошь	Идея ювелирные из золота и их части			2,000	1,170		
2	K3000000005	2000000021959	1	Пирсинг	Идея ювелирные из золота и их части			2,000	1,170		
3	K3000000005	2000000021942	1	Кольцо	Идея ювелирные из золота и их части			2,000	1,170		

Рисунок 121. Билет K3000000005, корректировка партий

На этом этапе так же нет никаких изменений в порядке действий. Если есть строки, где отражено изменение данных – требуется отправить корректировку в ГИИС ДМДК

Теперь остановимся более подробно на этапе обработки данных «Ввод в оборот» (рисунок 122)

← → ☆ **Корректировка/преобразование партий и изменение статусов залоговых билетов в ГИИС ДМДК** ⌕ i x  
Еще -

Организация: Ломбард Выбор ООО Филлиал: Центральный филиал

Анализировать данные по розничным продажам с: 04.04.2023 по 04.04.2023 Заполнить Рабочее место оператора

Обращение взыскания **Корректировка партий** Ввод в оборот

Ввод в оборот партий (ломбарды) ? Кол-во партий в пакете: 25 Изменение статусов квитанций/залоговых билетов в ГИИС ДМДК:

Ввести в оборот партии в ГИИС ДМДК Показать - Поиск (Ctrl+F) x Еще -

N	Залоговый билет	Номер документа ГИИС ДМДК	Серия	УИЯН	Статус запроса	Номер запроса	Описание ошибки
1	K3000000005	Р-02-000302412-23	2000000021935	6432300003881899	Обращено взыскание		
2	K3000000005	Р-02-000302412-23	2000000021959	6432300003881914	Обращено взыскание		
3	K3000000005	Р-02-000302412-23	2000000021942	6432300003881909	Обращено взыскание		

Рисунок 122. Билет K3000000005, ввод в оборот партий

После того, как был установлен флаг «Ввод в оборот партий (ломбарды)» была изменена табличная часть – заполнение было выполнено в разрезе конкретных изделий. Так же в шапке рядом с переключателем стал доступен реквизит «Кол-во партий в пакете». Реквизит влияет на формирование пакетов для отправки в ГИИС ДМДК

**ВНИМАНИЕ!!!** Обращаем ваше внимание на то, что ответ об успешности выполнения операции мы получаем целиком на весь пакет, без разбивки по конкретным позициям. Отсюда и возникла необходимость ручного изменения количества партий в 1 пакете, чтобы, разбив на более мелкие отправки, выявить проблемные позиции

В остальном механизм отправки данных аналогичен вводу в оборот билетов целиком. При нажатии команды «Ввести в оборот партии в ГИИС ДМДК» происходит создание документа «Изменение статусов залоговых билетов / партий» (рисунок 123), после чего данные отправляются в ГИИС ДМДК

Изменение статусов залоговых билетов / партий в ГИИС ДМДК: Записан

Номер: ЛВЦБ-000109    Дата: 04.04.2023 16:30:38    Ввод в оборот партий (ломбарды) ?

Организация: Ломбард Выбор ООО    Филиал: Центральный филиал

Документ-основание:

N	Залоговый билет	Номер документа ГИИС ДМДК	Серия	УИН	Статус запроса	Номер запроса	Описание ошибки
1	K30000000005	P-02-000302412-23 Текущий статус залогового билета Обращено взыскание	2000000021935	6432300003881899	Успех		
2	K30000000005	P-02-000302412-23 Обращено взыскание	2000000021959	6432300003881914	Успех		
3	K30000000005	P-02-000302412-23 Обращено взыскание	2000000021942	6432300003881909	Успех		

Рисунок 123. Документ «Изменение статусов залоговый билетов / партий в ГИИС ДМДК», ввод в оборот партий (ломбарды)

В справочнике «Серии» по введенным в оборот позициям взводится флаг «Партия введена в оборот (отдельно от билета)». Для серий с установлен флагом (аналогично объединенным партиям) не допускается ввод документа «Акт о расхождении», т.к. корректировка реквизитов в системе ГИИС ДМДК не произойдет.

## 18. НАСТРОЙКА АВТОМАТИЧЕСКОЙ ВЫГРУЗКИ В ГИИС ДМДК

Начиная с релиза 5.0.1.28 в программе «Бухгалтерия ювелирного ломбарда ЕПС» предусмотрена возможность автоматической выгрузки в ГИИС следующих документов:

1. Операция по залогу – операции **Залог, Выкуп, Перезалог**

Обращаем ваше внимание на **важность корректности настроек** программы при использовании автоматической выгрузки, т.к. в отличие от работы из обработки «Рабочее место оператора» у **пользователя нет возможности влиять на состав отправляемых данных** и непосредственно контролировать процесс отправки.

**При автоматической выгрузке программа будет автоматически определять список документов к выгрузке согласно указанным настройкам!**

### Настройка обмена с ГИИС ДМДК

Рассмотрим особенности настройки и тестирования подключения к личному кабинету ГИИС ДМДК для автоматической выгрузки (подсистема «ГИИС ДМДК», раздел «Настройки интеграции», регистр сведений «Настройки обмена с ГИИС ДМДК»)

На форме добавлен новый флаг для операций по залогу «**Автоматическая выгрузка**» (рисунок 124)

☆ Настройка обмена с ГИИС ДМДК \*

Записать и закрыть Записать Еще ▾

Организация: Ломбард Выбор ООО ▾

http:// 10.1.1.66 : 1500 /ws/v3

Таймаут (с.): 60

Подпись данных: На сервере 1С:Предприятия На компьютере пользователя

Отправка запросов: На сервере 1С:Предприятия На компьютере пользователя

Количество попыток: 3 Таймаут между попытками (с.): 5

Выполнить проверку подключения ⚠ Проверка подключения не выполнена

В рабочее место оператора выводить документы для отправки в ГИИС ДМДК с даты:

Реализации / аукцион: . . 📅

Продажи с витрины: . . 📅

Операции по залогу: 01.04.2024 📅 Автоматическая выгрузка:  ?

Перемещения товаров: . . 📅

**Настройки автоматической выгрузки**

Сертификат электронной подписи: Румянцев Дмитрий, ОБЩЕСТВО С ОГРАНИЧЕННОЙ ОТВЕ ▾ ?

Пароль сертификата: ●●●● × ?

Рисунок 124. Настройка обмена с ГИИС ДМДК

Необходимо проверить **дату начала выгрузки операций по залого**, т.к. при выполнении регламентного задания нет возможности вручную отобразить документы для выгрузки. Программа будет определять список документов к выгрузке автоматически с указанной даты.

**Если дата не указана, то по умолчанию будут выгружаться все операции с даты 01.01.2024.**

Далее необходимо указать «Сертификат электронной подписи», он будет использоваться при подписании запросов на сервере

**Если на сертификат электронной подписи установлен пароль, то для автоматической выгрузки его необходимо указать в соответствующее поле.**

### Примечание

Если не указать пароль сертификата, при выполнении автоматической выгрузки в журнале регистрации будет зафиксирована следующая ошибка:

*«При выполнении метода Sign произошла ошибка: Ошибка криптографии : Ошибка подписи хэшированных данных. (=44).»*

Обратите внимание, что автоматическая выгрузка использует механизм регламентных заданий. По этой причине **подпись и отправка данных будет выполняться на стороне сервера.** На текущий момент выполнение этих действий на клиенте невозможно

Таким образом, при выполнении автоматической выгрузки в клиент-серверной информационной **базе не действует настройки** подписи и отправки данных («На сервере 1С:Предприятия» / «На компьютере пользователя»), т.к. обе операции выполняются на стороне сервера 1С:Предприятия (рисунок 125)

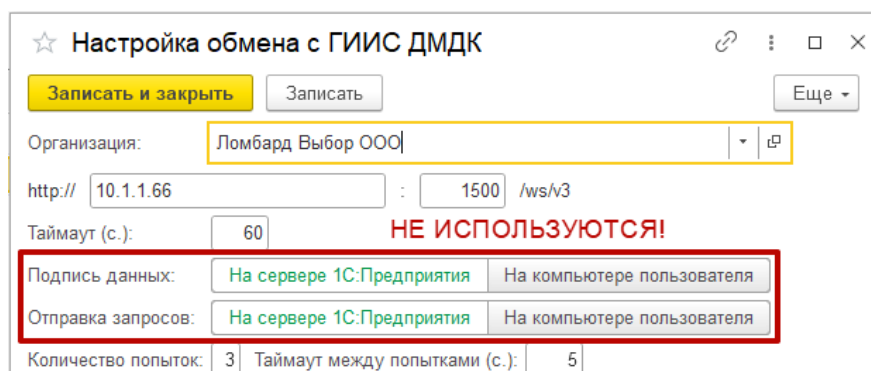


Рисунок 125. Настройка обмена с ГИИС ДМДК

Перед настройкой автоматической выгрузки в клиент-серверной информационной базе необходимо убедиться в корректности настроек электронной подписи и шифрования **на сервере**

Также обращаем ваше внимание на параметры «**Количество попыток**» и «**Таймаут между попытками**», т.к. они будут использоваться при автоматической выгрузке

- **Количество попыток** – количество попыток отправки запроса на проверку результата вызова метода ГИИС ДМДК

- **Таймаут между попытками** – время в секундах между попытками

Остальные настройки при выполнении регламентного задания действуют аналогично, как при работе из обработки «Рабочее место оператора»

### Подписание в клиент-серверном варианте работы

Механизм подписания при выполнении регламентного задания отличается от механизма подписания из обработки Рабочее место оператора. Поэтому могут потребоваться дополнительные настройки сервера

В частности в клиент-серверном варианте работы, если служба Агент сервера 1С: Предприятия запускается от имени пользователя USR1CV8, **может потребоваться установка сертификата электронной подписи в личное хранилище этого пользователя**

### Настройка регламентного задания

Автоматическая выгрузка выполняется с помощью регламентного задания **«Выгрузка данных в ГИИС ДМДК»**

Настройка регламентных заданий выполняется стандартно из раздела Администрирование – Обслуживание – Регламентные операции – Регламентные и фоновые задания (рисунок 126)

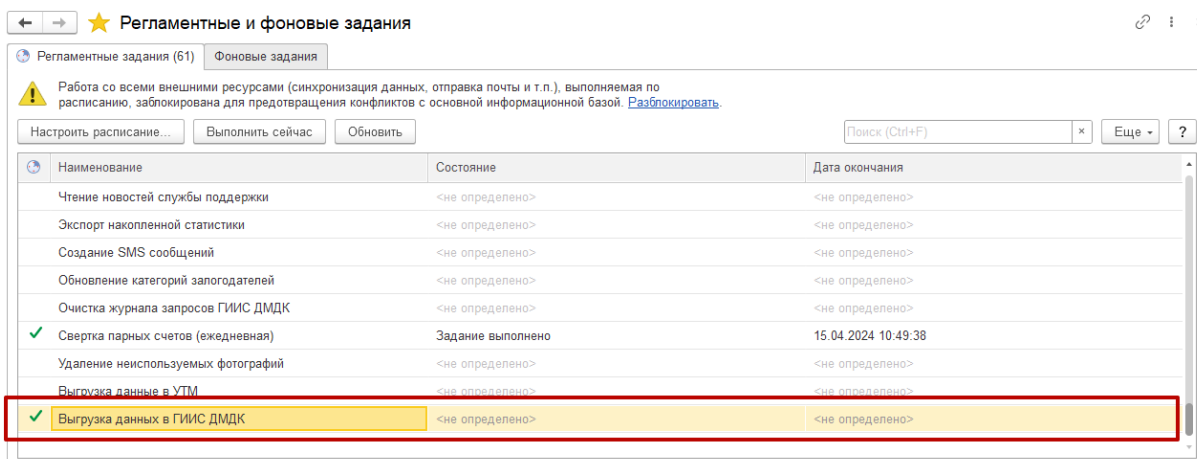


Рисунок 126. Настройка регламентного задания

### Выполнение автоматической выгрузки

Выгрузка запускается автоматически согласно расписанию регламентного задания **«Выгрузка данных в ГИИС ДМДК»**. Дополнительных действий пользователя для запуска не требуется

Документы к выгрузке, а также их текущие статусы можно посмотреть в обработке **Рабочее место оператора**



## Обработка Рабочее место оператора

При использовании автоматической выгрузки накладываются ограничения на выгрузку из обработки «Рабочее место оператора» (рисунок 127):

1. Выгрузка залогов недоступна
2. Выгрузка выкупов недоступна

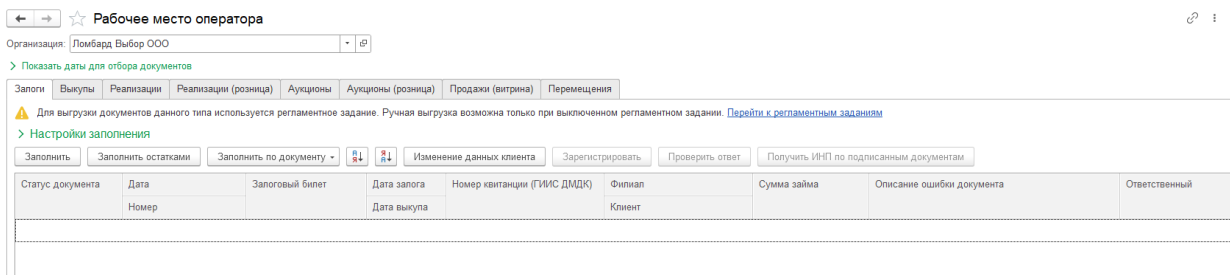
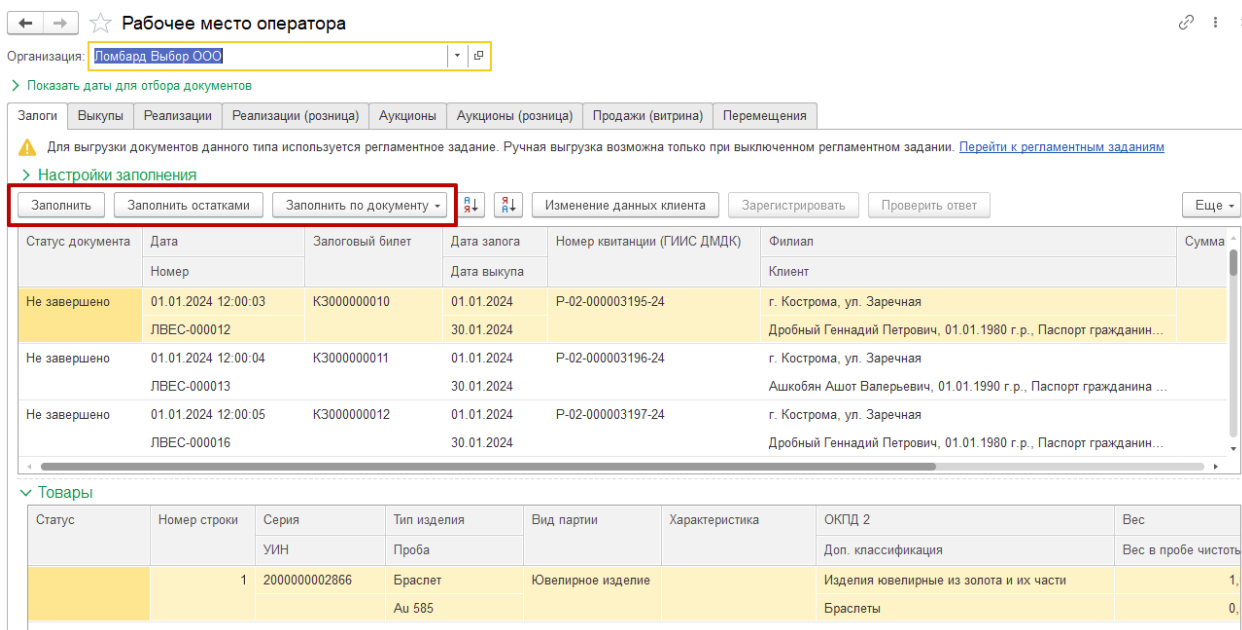


Рисунок 127. Рабочее место оператора

**Если требуется выполнить ручную отправку данных, необходимо временно отключить использование регламентного задания**

Для просмотра статусов неотправленных документов в ГИИС в обработке доступны кнопки по заполнению таблицы залогов и выкупов (рисунок 128)



### Примечание

Обращаем ваше внимание, что при автоматической выгрузке большого объема документов могут происходить задержки при обработке документов со стороны ГИИС. Из-за этого может быть недостаточно одного цикла работы регламентного задания для успешного завершения выгрузки всех документов.

Поэтому по результатам выгрузки у документов могут быть установлены промежуточные статусы: «Ожидание ответа», «Не завершено», «Черновик» и т.д.

При следующем выполнении регламентного задания по расписанию обработка этих документов продолжится. Это будет повторяться до момента успешного завершения выгрузки всех документов.